



UNIVERSIDAD NACIONAL
**JORGE BASADRE
GROHMANN**

531: U.N. JORGE BASADRE GROHMANN

Informe de Evaluación Institucional

Correspondiente al año 2023

14 de mayo, 2024

Contenido

Resumen Ejecutivo	3
1. Prioridades de la política institucional.....	5
2. Análisis de resultados de los objetivos estratégicos institucionales (OEI).....	6
2.1. Valoración de los resultados alcanzados en el 2023.....	6
2.2. Diagnóstico sobre los OEI priorizados con bajo nivel de cumplimiento	10
3. Análisis de implementación de las acciones estratégicas institucionales (AEI).....	12
3.1. Situación de las AEI durante el año 2023	12
3.2. Análisis de implementación de las AEI	19
3.3. Análisis de los productos de la AEI	22
3.4. Análisis de la ejecución operativa en las AEI críticas	25
3.5. Aplicación de las recomendaciones para mejorar la implementación de las AEI	74
4. Conclusiones.....	74
5. Recomendaciones.....	75
6. Anexos	75



Resumen Ejecutivo

Síntesis sobre el avance en la implementación de las AEI, conclusiones y recomendaciones obtenidos en la evaluación.

Se recomienda abordar los siguientes puntos:

✓ Síntesis del logro alcanzado en los OEI.

A continuación, presentamos el resumen de logros alcanzados en los OEI, según prioridad se puede observar que se tiene niveles satisfactorios en el OEI.03 con (resultado 90%) que es el objetivo de procesos (administrativos) de los órganos de alta dirección, apoyo y asesoramiento, seguidamente por el OEI.02 (resultado 85%) objetivo que tiene la finalidad de la fortalecer la investigación, desarrollo, innovación y emprendimiento, seguido con el OEI.01 (resultado 73%) objetivo netamente ligado a la formación profesional de los estudiantes universitarios, el OEI.04 (resultado 61%) que enmarca las actividades de extensión socio cultural y responsabilidad social en la comunidad universitaria y el OEI.05 (resultado 0%) objetivo que no tuvo mayor desarrollo en la gestión de riesgos de desastres.

Avance de ejecución física del POI Modificado por OEI y AEI del PEI

Código	Descripción	Prioridad	Ejecución física		
			1° Semestre 3/	2° Semestre 3/	Anual 4/
OEI.01	MEJORAR LA CALIDAD DE LA FORMACIÓN PROFESIONAL DE LOS ESTUDIANTES UNIVERSITARIOS	1	67 %	68 %	73 %
OEI.02	FORTALECER LA INVESTIGACIÓN, DESARROLLO, INNOVACIÓN Y EMPRENDIMIENTO EN LA COMUNIDAD ACADÉMICA	2	87 %	86 %	85 %
OEI.03	FORTALECER LA GESTIÓN INSTITUCIONAL	3	86 %	90 %	90 %
OEI.04	PROMOVER LAS ACTIVIDADES DE EXTENSIÓN SOCIO CULTURAL Y RESPONSABILIDAD SOCIAL EN LA COMUNIDAD UNIVERSITARIA	4	66 %	59 %	61 %
OEI.05	PROMOVER LA GESTIÓN DEL RIESGO DE DESASTRES EN LA COMUNIDAD UNIVERSITARIA	5	0 %	0 %	0 %
	Índice de Gestión Institucional (IGI) 5/		72 %	71 %	73 %

Fuente: Información del aplicativo CEPLAN V.01.

✓ Perspectiva de resultados en el siguiente periodo del PEI.

Para el ejercicio 2024 se prevé el cumplimiento del indicador del OEI.01, Porcentaje de programas curriculares actualizados al 100%, debido a que la Universidad Nacional Jorge Basadre Grohmann cuenta con la normativa interna necesaria para tal fin; así como establecer un plan de capacitación integral y oportuno a efectos de lograr la meta del indicador Número de docentes capacitados en su especialidad. En cuanto al indicador Número de eventos de investigación formativa, organizados por carreras profesionales, es prioridad de la gestión del Pliego, fortalecer las capacidades en materia de investigación al personal docente, que permita el desarrollo y término de proyectos de investigación científica tecnológica.



Así mismo, avanzar en procesos de acreditación de carreras profesionales, continuar con la implementación de infraestructura y equipamiento requerido, como fortalecer la investigación formativa, capacitación y producción, aumentando el número de emprendimiento estudiantiles.

En cuanto al fortalecimiento institucional, se pretende la mejora en mis instrumentos de gestión que se agilizará articuladamente con las mejoras tecnológicas implementadas y complementa el desarrollo de aumento de capacidades en el personal administrativo.

Mayor implantación de programa de intervención en responsabilidad social, a nivel formativo, implementado para facultades y escuelas profesionales, con actividades de proyección social y extensión universitaria en beneficios de la comunidad.

Por otra parte, se fortalecerá actividades de gestión de riesgos de desastres de forma permanente en la comunidad universitaria



1. Prioridades de la política institucional

En esta sección se describe brevemente las prioridades de la política institucional del pliego, los cuales enmarca los resultados perseguidos en el PEI.

Para la evaluación anual se presenta los siguientes puntos:

✓ Misión

Brindar formación académica profesional, humanista, científico-tecnológica e Innovadora a los estudiantes, con calidad, responsabilidad social y ética.

✓ Descripción de prioridades de la política institucional del pliego, resaltando los logros esperados al cierre del 2023.

La Universidad Jorge Basadre Grohmann, desarrollo sus actividades y tuvo resultados a base del siguiente orden de la política institucional:

- a. Fortalecer la calidad de la formación profesional de los estudiantes universitarios de pregrado. (resultado 73%) objetivo netamente ligado a la formación profesional de los estudiantes universitarios
- b. Fortalecer la investigación, desarrollo, innovación y emprendimiento en la comunidad universitaria. (resultado 85%) objetivo que tiene la finalidad de la fortalecer la investigación, desarrollo, innovación y emprendimiento
- c. Fortalecer y asegurar la sostenibilidad de una adecuada gestión institucional. (resultado 90%) que es el objetivo de procesos (administrativos) de los órganos de alta dirección, apoyo y asesoramiento.
- d. Desarrollar la responsabilidad social universitaria en la comunidad.
- e. Fortalecer la extensión y proyección social universitaria para la comunidad universitaria, docentes, estudiantes, administrativos, instituciones nacionales y privadas. (resultado 61%) que enmarca las actividades de extensión socio cultural y responsabilidad social en la comunidad universitaria
- f. Implementar el sistema de gestión de riesgos de desastres en la comunidad universitaria.



2. Análisis de resultados de los objetivos estratégicos institucionales (OEI)

En esta sección se lleva a cabo la valoración integral del cumplimiento del Plan Estratégico Institucional (PEI) y de cada uno de los Objetivos Estratégicos Institucionales (OEI), con el propósito de responder a las preguntas: "¿Cuáles han sido los resultados obtenidos en el año 2023?" y "¿Hemos alcanzado los resultados previstos para dicho año?". Asimismo, se desarrolla un diagnóstico sobre aquellos OEI priorizados en los cuales no se han alcanzado los resultados esperados, analizándolos en relación con la coherencia y contribución de sus Acciones Estratégicas Institucionales (AEI) correspondientes.

2.1. Valoración de los resultados alcanzados en el 2023

Esta primera parte de la sección 2 comienza con el análisis evaluativo del desempeño del PEI en relación con el logro de los resultados fundamentales del pliego, iniciaremos según el orden de los Objetivos Estratégicos Institucionales (OEI):

OEI.01 MEJORAR LA CALIDAD DE LA FORMACIÓN PROFESIONAL DE LOS ESTUDIANTES UNIVERSITARIOS.

La AEI 01.01, cuyo indicador es "Porcentaje de programas curriculares actualizados" El indicador responde a la necesidad de la actualización periódica del diseño curricular de las carreras profesionales cada tres años. Presenta "0" ejecución de avance; el ejercicio 2023.

Los indicadores "Porcentaje de docentes fortalecidos en competencias de diseño, evaluación y gestión curricular" y "Número de docentes capacitados en su especialidad" de la AEI 01.02. Estos indicadores cuantifican los docentes que requieren la actualización de sus capacidades y conocimientos en su especialidad, a través de las acciones capacitación y/o actualización promovidos por la universidad, para contribuir con la mejora de la calidad de la formación profesional de los estudiantes del pregrado.

"Número de carreras profesionales acreditadas para la formación profesional", indicador de la AEI 01.03, se ve limitado por la complejidad de los procesos de acreditación en términos de acciones y tiempo.

El indicador "Tasa de uso de los servicios bibliográficos virtuales por estudiantes universitarios" AEI 01.04. La formación profesional del estudiante tiene el soporte de los servicios bibliográficos, por lo que, con la tecnología actual, se desarrolla un programa de virtualización, tanto de los servicios desarrollados por la universidad como los contratados a proveedores de estos servicios, la tasa obtenida es de 604 que sobrepasa el 100% de la meta establecida para el 2023.

Los indicadores "Tasa de estudiantes que participan en la movilidad académica nacional e internacional (por cada 1000 estudiantes)" y "Tasa de docentes y servidores administrativos que participan en la movilidad académica nacional e internacional (por cada 1000 personas) de la AEI



01.05. Obteniendo como resultado tasas de 2.3 en estudiantes y 2.5 en docentes y administrativos equivalentes a 58% y 28% respectivamente, del total programado para el presente ejercicio.

La AEI 01.06, cuyo indicador "Porcentaje de avance de la ejecución presupuestal de proyectos de inversión pública en la Universidad". El indicador mide el nivel de efectividad en la implementación del infraestructura y equipamiento para contribuir con la mejora del servicio académico y de apoyo a la formación profesional y la investigación en la universidad. Presenta un logro del 40.66%.

La AEI 01.07, cuyo indicador "Porcentaje de estudiantes matriculados de los tres últimos años satisfechos con los servicios de bienestar y apoyo académico promovidos por la Universidad", que mide la eficacia de la universidad, en la entrega de sus servicios de bienestar y apoyo académico.

Tal como muestra el cuadro siguiente:

CÓDIGO DE LA AEI	CÓDIGO DEL INDICADOR	NOMBRE DEL INDICADOR	PARÁMETRO DE MEDICIÓN	VALOR ESPERADO DEL INDICADOR AL FINAL DEL PERÍODO	VALOR OBTENIDO DEL INDICADOR AL FINAL DEL PERÍODO	PORCENTAJE DE AVANCE DEL INDICADOR EN EL 2023	CC RESPONSABLE
AEI 1.1	Ind. 1 AEI 1.1	Porcentaje de programas curriculares actualizados	Porcentaje	30	0	0	VIAC
AEI 1.2	Ind. 1 AEI 1.2	Porcentaje de docentes fortalecidos en competencias en diseño, evaluación y gestión curricular	Porcentaje	170	160	94.12	VIAC
	Ind. 2 AEI 1.2	Número de docentes capacitados en su especialidad	Número	450	207	46	VIAC
AEI 1.3	Ind. 1 AEI 1.3	Número de carreras profesionales acreditadas para la formación profesional	Número	1	0	0	OGCA
AEI 1.4	Ind. 1 AEI 1.4	Tasa de uso de los servicios bibliográficos virtuales por estudiantes universitarios (por cada mil estudiantes)	Tasa	350	604	100	UBI
AEI 1.5	Ind. 1 AEI 1.5	Tasa de estudiantes que participan en la movilidad académica nacional e internacional (por cada 1 000 estudiantes)	Tasa	4	2.3	57.5	OCRI
	Ind. 2 AEI 1.5	Tasa de docentes y servidores administrativos que participan en la movilidad académica nacional e internacional (por cada 1 000 personas)	Tasa	9	2.5	27.7778	OCRI
AEI 1.6	Ind. 1 AEI 1.6	Porcentaje de avance de la ejecución presupuestal de proyectos de inversión pública en la Universidad	Porcentaje	78.70	32	40.66	UEI
AEI 1.7	Ind. 1 AEI 1.7	Porcentaje de estudiantes matriculados de los tres últimos años satisfechos con los servicios de bienestar y apoyo académico promovidos por la Universidad	Porcentaje	50.73	100	100	VIAC



OEI.02 FORTALECER LA INVESTIGACIÓN, DESARROLLO, INNOVACIÓN Y EMPRENDIMIENTO EN LA COMUNIDAD ACADÉMICA


La AEI 02.01, cuenta con dos indicadores “Número de eventos de investigación formativa, por carreras profesionales relacionadas, para estudiantes universitarios” y el segundo indicador “Número de proyectos de investigación del pregrado evaluadas”, logró 16 proyectos, cumpliendo de esta forma con la meta establecida este período no se ha obtenido resultados; por tanto, el Instituto de Investigación evaluará el Plan de capacitación para estudiantes para el 2024.

En cuanto al Número de eventos de capacitación en investigación para docentes universitarios realizados del indicador de la AEI 02.02., el resultado obtenido es 50%, debido al retraso en la elaboración del Plan de capacitación dirigido a docentes de la UNJBG.

Sobre los indicadores “Número de emprendimientos formulados por los estudiantes universitarios” y “Número de docentes que aprueban el programa de capacitación para certificación de mentores”, de la AEI 02.03. El indicador mide el desarrollo de los emprendimientos promovidos por la Dirección de Incubadora de Empresas y formulados por los estudiantes universitarios de las diversas especialidades, a nivel de iniciativas de creación de micro y pequeñas empresas de propiedad de los estudiantes; a cargo de la Dirección de Incubadora de Empresas, se ha obtenido el 100% de meta programada, y obteniendo como producto 10 emprendimientos y 18 docentes mentores.

En cuanto a los indicadores de la AEI 02.04 Número de licencias y /o patentes obtenidas con titularidad de la universidad Y Porcentaje de creaciones de propiedad intelectual transferidas. La dependencia responsable que es la Dirección de Innovación y Transferencia Tecnológica.

CÓDIGO DE LA AEI	CÓDIGO DEL INDICADOR	NOMBRE DEL INDICADOR	PARÁMETRO DE MEDICIÓN	VALOR ESPERADO DEL INDICADOR AL FINAL DEL PERÍODO	VALOR OBTENIDO DEL INDICADOR AL FINAL DEL PERÍODO	PORCENTAJE DE AVANCE DEL INDICADOR EN EL 2023	CC RESPONSABLE
AEI 2.1	Ind. 1 AEI 2.1	Número de eventos de investigación formativa, por carreras profesionales relacionadas, para estudiantes universitarios	Número	2	0	0	ININ
	Ind. 2 AEI 2.1	Número de proyectos de investigación del pregrado evaluadas	Número	15	16	100	ININ
AEI 2.2	Ind. 1 AEI 2.2	Número de eventos de capacitación en investigación para docentes universitarios realizados	Número	2	1	50	ININ
AEI 2.3	Ind. 1 AEI 2.3	Número de emprendimientos formulados por los estudiantes universitarios	Número	10	10	100	DIEM
	Ind. 2 AEI 2.3	Número de docentes que aprueban el programa de capacitación para certificación de mentores	Número	15	18	100	DIEM
AEI 2.4	Ind. 1 AEI 2.4	Número de licencias y /o patentes obtenidas con titularidad de la universidad	Número	1	1	100	DITT
	Ind. 2 AEI 2.4	Porcentaje de creaciones de propiedad intelectual transferidas	Porcentaje	50.00	50.00	100	DITT



El OEI. 03 FORTALECER LA GESTIÓN INSTITUCIONAL, medido por los siguientes indicadores: “Porcentaje de intervenciones sobre necesidades de actualización detectadas”, alcanzó un Valor Obtenido del 83%; “Porcentaje de sistemas de gestión implementados con enfoque de procesos”, alcanzó un Valor Obtenido del 50%; “Número de mejoras tecnológica implementadas para la gestión institucional”, alcanzó un Valor Obtenido del 3%; “Porcentaje de trabajadores capacitados por el Plan de Desarrollo de Personas”, alcanzó un Valor Obtenido del 16.67%.

El Valor Obtenido en el indicador AEI 03.01: INSTRUMENTOS DE GESTIÓN ACTUALIZADOS EN BENEFICIO DE LA UNJBG, representa un avance del 100%. Los Valores Obtenidos en el indicador AEI 03.02 SISTEMAS DE GESTIÓN IMPLEMENTADOS CON EL ENFOQUE DE PROCESOS, PARA LA GESTIÓN INSTITUCIONAL, representan un avance del 100%. El Valor Obtenido en el indicador AEI 03.03 PROGRAMA DE FORTALECIMIENTO DE CAPACIDADES PARA EL PERSONAL ADMINISTRATIVO DE LA UNJBG, representa un avance del 37.04%. en general estas Actividades Estratégicas son beneficiosas para la Comunidad Universitaria en general.

Código de la AEI	Código del indicador	Nombre del Indicador	Parámetro de Medición	Valor esperado del indicador al final del período	Valor obtenido del indicador al final del período	Porcentaje de avance del indicador en 2023	CC RESPONSABLE
AEI 3.1	Ind. 1 AEI 3.1	Porcentaje de intervenciones sobre necesidades de actualización detectadas	Porcentaje	60.00	83	100	
AEI 3.2	Ind. 1 AEI 3.2	Porcentaje de sistemas de gestión implementados con enfoque de procesos	Porcentaje	50.00	50	100	
	Ind. 2 AEI 3.2	Número de mejoras tecnológicas implementadas para la gestión institucional	Número	2	3	100	
AEI 3.3	Ind. 1 AEI 3.3	Porcentaje de trabajadores capacitados por el Plan de Desarrollo de Personas	Porcentaje	60.00	16.67	37.04	

OEI.04 PROMOVER LAS ACTIVIDADES DE EXTENSIÓN SOCIO CULTURAL Y RESPONSABILIDAD SOCIAL EN LA COMUNIDAD UNIVERSITARIA

Medido por los siguientes indicadores: “Porcentaje de avance de implementación del programa de medio ambiente sostenible”; “Número de eventos de proyección social y extensión universitaria ejecutados por las escuelas profesionales, por año”, “Número de programas académicos que implementan la RSU en su estructura curricular” y “Porcentaje de investigaciones con enfoque de RSU evaluados”. El valor obtenido es de 0 en el indicador AEI 04.01 lo que representa un avance de 0%; el valor obtenido es de 12 en el indicador AEI 04.02 que representa un avance de 70.59%, el valor obtenido es de 0 en el indicador de la AEI 04.03 QUE REPRESENTA UN AVANCE DE 0% y el valor obtenido 52 del indicador de la AEI 04.04 lo que representa un avance del 100%. A nivel general los eventos realizados son en beneficio de los estudiantes de nuestra comunidad universitaria.



Código de la AEI	Código del indicador	Nombre del Indicador	Parámetro de Medición	Valor esperado del indicador al final del periodo	Valor obtenido del indicador al final del periodo	Porcentaje de avance del indicador en 2023	CC RESPONSABLE
AEI 4.1	Ind. 1 AEI 4.1	Porcentaje de avance de implementación del programa de medio ambiente sostenible	Porcentaje	25.00	0	0	
AEI 4.2	Ind. 1 AEI 4.2	Número de eventos de proyección social y extensión universitaria ejecutados por las escuelas profesionales, por año.	Número	17	12	70.59	
AEI 4.3	Ind. 1 AEI 4.3	Número de programas académicos que implementan la RSU en su estructura curricular	Número	17	0	0	
AEI 4.4	Ind. 1 AEI 4.4	Porcentaje de investigaciones con enfoque de RSU evaluados	Porcentaje	50.00	52.00	0	
AEI 5.1	Ind. 1 AEI 5.1	Porcentaje de avance de implementación del plan de gestión interna del riesgo de desastres	Porcentaje	30.00	0	0	
AEI 5.2	Ind. 1 AEI 5.2	Número de capacitaciones realizadas en prevención y mitigación del riesgo de desastres.	Número	2	0	0	

OEI.05 PROMOVER LA GESTIÓN DEL RIESGO DE DESASTRES EN LA COMUNIDAD UNIVERSITARIA

Medido por el indicador: "Porcentaje de avance de implementación del plan de gestión interna del riesgo de desastres" y "Número de capacitaciones realizadas en prevención y mitigación del riesgo de desastres.". El valor obtenido de los indicadores de las AEI 05.01 y AEI 05.02 es cero (0.00) lo que representa un avance de 0%. Este objetivo es clave para el desarrollo es la implementación de planes en prevención de riesgos, para asegurar que si ocurre algún evento fortuito en la naturaleza, que represente riesgo o peligro para la comunidad universitaria, y la difusión es para que se tenga las menores repercusiones o daños posibles.

2.2. Diagnóstico sobre los OEI priorizados con bajo nivel de cumplimiento

OEI 01: MEJORAR LA CALIDAD DE LA FORMACIÓN PROFESIONAL DE LOS ESTUDIANTES UNIVERSITARIOS, objetivo misional cuyo logro ascendió a 92.96 %, medidos en dos indicadores Porcentaje de estudiantes con niveles de logro de competencias bueno y excelente y Porcentaje de estudiantes promovidos invictos al final del año académico.

Este objetivo no cumplió la en totalidad debido a que La AEI 01.01 PROGRAMAS CURRICULARES ACTUALIZADOS PARA LA FORMACIÓN PROFESIONAL DE ESTUDIANTES UNIVERSITARIO, se ha visto retraída por la Huelga de docentes que afectó el calendario académico 2023. A diciembre del 2023, solo 06 escuelas profesionales presentaron sus currículos de estudios revisados y actualizados. Las medidas a priorizar son: Establecer una estructura básica del currículo, de carácter general que oriente el rediseño de los currículos vigente en las diferentes escuelas profesionales, hacia el establecimiento de un sistema curricular dinámico, integrador y proyectivo, que permita desarrollar el proceso de formación profesional



científico, tecnológico, humanístico, competitivo y de calidad a partir de un modelo educativo de la UNJBG. Es lógico precisar que el logro de la OEI 01 se ha visto afectada por el resultado de 0% de nivel de ejecución de esta AEI. que, por cierto, será priorizada para el ejercicio 2024.

OEI 02: FORTALECER LA INVESTIGACIÓN, DESARROLLO, INNOVACIÓN Y EMPRENDIMIENTO EN LA COMUNIDAD ACADÉMICA, el resultado ha sido óptimo 100% de ejecución; pero la AEI 02.01, PROGRAMA DE INVESTIGACIÓN FORMATIVA IMPLEMENTADO PARA LOS ESTUDIANTES UNIVERSITARIOS muestra resultado nulo. Si bien es cierto los eventos de investigación formativa, son organizados por carreras profesionales, el ININ es quien se encarga del proceso desde la consolidación de los planes formulados por las carreras, hasta la ejecución, seguimiento, monitoreo y evaluación de los mismos. En consecuencia, este resultado nulo, es debido a la falta de articulación entre ININ y Unidades de Investigación de las facultades,

En cuanto a la AEI 01.03, se ve limitado por la complejidad de los procesos de acreditación en términos de acciones y tiempo, se ve por conveniente formular la modificación del PEI vigente.

En el Objetivo OEI.3 FORTALECER LA GESTIÓN INSTITUCIONAL existen cuatro indicadores, de los cuales solamente uno necesita mayor énfasis para el logro del cumplimiento de dicho objetivo, siendo la AEI 03.03 PROGRAMA DE FORTALECIMIENTO DE CAPACIDADES PARA EL PERSONAL ADMINISTRATIVO DE LA UNJBG, la cual alcanzó solamente el 37.04%.

Entre los objetivos 04 y 05 se ha identificado dos (02) objetivos priorizados, dentro de los cuales hay seis indicadores, ya que el OEI 04, tiene cuatro indicadores; las priorizaciones se han enmarcado debido a que solo han llegado a un avance mínimo del esperado que es del 75. Los OEI priorizados que requieren un mayor análisis son: OEI 04 PROMOVER LAS ACTIVIDADES DE EXTENSIÓN SOCIO CULTURAL Y RESPONSABILIDAD SOCIAL EN LA COMUNIDAD UNIVERSITARIA (indicadores del AEI 04.01 y AEI 04.04); OEI 05 PROMOVER LA GESTION DEL RIESGO Y DESASTRES EN LA COMUNIDAD UNIVERSITARIA (Indicadores del AEI 05.01 y AEI 05.02).

En la implementación de las AEI del OEI 04, solamente uno (01) de los indicadores ha logrado el 100% de registro del logro, los tres (03) restantes, han obtenido un valor semaforizado en rojo menor a 75%, teniendo en cuenta que el OEI 04 mide el Porcentaje de estudiantes que participan en actividades de extensión socio cultural por año y Porcentaje de miembros de la comunidad universitaria que participan en actividades de responsabilidad social, por año, se verifica que una actividad clave para su desarrollo es el desarrollo de programa implementados para el medio ambiente sostenible y programas académicos que implementan la RSU en su estructura curricular.

Con respecto a la implementación de las AEI de OEI 05, los dos indicadores han obtenido un valor semaforizado en rojo menor al 75%, teniendo en cuenta que el OEI 05 mide el porcentaje de implementación del plan de



gestión interna del riesgo de desastres y el Número de eventos de promoción y difusión de la gestión del riesgo ejecutados, se puede observar que una actividad clave para el desarrollo es la implementación de proyectos o planes en prevención de riesgos, para asegurar que si ocurre algún evento fortuito en la naturaleza, que represente riesgo o peligro para la comunidad universitaria, esta tenga las menores repercusiones o daños posibles.

3. Análisis de implementación de las acciones estratégicas institucionales (AEI)

Esta sección inicia describiendo el nivel de avance en la implementación de todas las AEI, para luego profundizar el análisis en las AEI correspondientes a los OEI priorizados en el paso de delimitación del alcance de la evaluación u otras que se identifican luego de examinar su nivel de avance.

3.1. Situación de las AEI durante el año 2023

En esta sección se describe el nivel de implementación alcanzado en todas las AEI, en base al avance de sus indicadores y otra información cualitativa relevante que permita dar cuenta del progreso al cierre del año.

De las veinte (20) AEI, cuatro (04) registran un avance óptimo semaforzado en verde con un logro alcanzado mayor a 95%; nueve (09) han tenido un avance entre 75% y 95%, lo cual se semaforiza en amarillo y siete (07) han tenido un avance semaforzado en rojo menor a 75%.

La AEI 01.01, cuyo indicador es "Porcentaje de programas curriculares actualizados" Esta actividad la preside el Vicerrectorado Académico., y se ha visto relegada debido a la Huelga de docentes que afectó el calendario académico 2023. Una estrategia a emplear será la estandarización de las actividades a desarrollar.

Los indicadores "Porcentaje de docentes fortalecidos en competencias de diseño, evaluación y gestión curricular" y "Número de docentes capacitados en su especialidad" de la AEI 01.02 De acuerdo a la programación se ha logrado una mejora de procesos (reducción de pasos en el proceso), se consolidó las necesidades de capacitación de todas las facultades, en los planes de capacitación, se hizo seguimiento individualizado de los documentos correspondientes a los planes de capacitación, se hizo la contratación de los servicios de capacitación acorde al presupuesto asignado y se implementó en los planes de capacitación la modalidad virtual.

"Número de carreras profesionales acreditadas para la formación profesional", indicador de la AEI 01.03 La dependencia responsable del indicador es la Oficina de Gestión de la Calidad, que señala que el proceso de acreditación puede tomar más de un ejercicio o período académico, lo cual será evaluado para la reprogramación de metas físicas o modificación del PEI. No obstante 17 carreras profesionales que se encuentran en el



proceso de autoevaluación para fines de acreditación, presentaron ante SINEACE su reporte de avance.

El indicador "Tasa de uso de los servicios bibliográficos virtuales por estudiantes universitarios" AEI 01.04 El éxito de esta AEI radica en que se ha creado la página del Facebook, Wasap grupal, integrando a todos los estudiantes matriculados ,en el cual damos a conocer los servicios que ofrecemos , y también a través de estas redes creadas , los estudiantes nos solicitan sus requerimientos académicos.

Los indicadores "Tasa de estudiantes que participan en la movilidad académica nacional e internacional (por cada 1000 estudiantes)" y "Tasa de docentes y servidores administrativos que participan en la movilidad académica nacional e internacional (por cada 1000 personas) de la AEI 01.05 La Oficina de Cooperación y Relaciones Internacionales formula la oferta de la universidad y teniendo en cuenta los convenios vigentes. La oficina actualiza y/o formula nuevos convenios de cooperación. La estrategia a implementar es ADECUAR PRESUPUESTO Y NUMERO DE VACANTES A OFERTAR TANTO INTERNACIONAL COMO NACIONAL.

La AEI 01.06, cuyo indicador "Porcentaje de avance de la ejecución presupuestal de proyectos de inversión pública en la Universidad". A pesar que el avance obtenido no es el esperado, se han concretado proyectos importantes como del Laboratorio de Estructuras y Sismología, de la EP de Ingeniería Civil, considerado a nivel nacional uno de los más modernos y completos y como estrategia se pretende lograr una comunicación fluida entre los responsables de la formulación del estudio definitivo.

La AEI 01.07, cuyo indicador "Porcentaje de estudiantes matriculados de los tres últimos años satisfechos con los servicios de bienestar y apoyo académico promovidos por la Universidad" se ha logrado plasmar a través de una encuesta llevada a cabo por el VIAC, teniendo como resultado 100%.

La AEI 02.01, indicador es "Número de eventos de investigación formativa La estrategia es Comprometer a los estudiantes universitarios para que desarrollen investigaciones, y aprovechar la oportunidad que brinda el Ministerio de Educación sobre las subvenciones, y así de alguna manera puedan contribuir en el cumplimiento con los objetivos. El segundo indicador "Número de proyectos de investigación del pregrado evaluadas", logró 16 proyectos, cumpliendo de esta forma con la meta establecida.

En cuanto al Número de eventos de capacitación en investigación para docentes universitarios realizados del indicador de la AEI 02.02., el resultado obtenido es 50%, debido al retraso en la elaboración del Plan de capacitación dirigido a docentes de la UNJBG.

Sobre los indicadores "Número de emprendimientos formulados por los estudiantes universitarios" y "Número de docentes que aprueban el programa de capacitación para certificación de mentores", de la AEI 02.03 La estrategia para el 2024 es Comprometer a los docentes para que sigan el programa y luego puedan contribuir con los objetivos de la DIEM; asimismo,



para lograr impacto se debe pensar en un servicio de calidad, pensar más en el costo beneficio. Sin embargo, se tomaría en cuenta este criterio si es que los servicios fueran similares lo cual no necesariamente sucede.

En cuanto a los indicadores de la AEI 02.04 Número de licencias y /o patentes obtenidas con titularidad de la universidad Y Porcentaje de creaciones de propiedad intelectual transferidas. Este indicador corría el riesgo de no ejecutarse; sin embargo se ha cumplido con el objetivo: logrando la Patente de invención: Concedida, Título N° 12132.

“La Dirección de Invenciones y Nuevas Tecnologías del Indecopi certifica que por mandato de la Resolución N° 002207-2023/DIN-INDECOPI de fecha 18 de octubre de 2023, ha quedado inscrita en el Registro de Patentes de Invención, la siguiente invención: Denominación : PROCESO DE EXTRACCIÓN DE BIOCUESTOS A PARTIR DEL RESIDUO AGROINDUSTRIAL FRACCIONADO DE GRANADA (PUNICA GRANATUM). Clasificación : C09K 3/00

Cuadro 1: Nivel de implementación medido por el indicador de la AEI

Código	AEI / Indicador	Línea Base		LE	VO		Avance Tipo I (%)	
		Año	Valor	2023	2023		2023	
					Sem1	Anual	Sem1	Anual
AEI.01.01	PROGRAMAS CURRICULARES ACTUALIZADOS PARA LA FORMACIÓN PROFESIONAL DE ESTUDIANTES UNIVERSITARIOS						0	0
IND.01.AEI.01.01	Porcentaje de programas curriculares actualizados	2021	0	30	0	0	0	0
AEI.01.02	PROGRAMA DE FORTALECIMIENTO DE CAPACIDADES PEDAGÓGICAS DE FORMA PERMANENTE PARA LOS DOCENTES						0	70.06
IND.01.AEI.01.02	Número de docentes fortalecidos en competencias en diseño, evaluación y gestión curricular	2021	0	170	0	160	0	94.12
IND.02.AEI.01.02	Número de docentes capacitados en su especialidad	2021	0	450	0	207	0	46
AEI.01.03	CARRERAS PROFESIONALES ACREDITADAS A FAVOR LOS ESTUDIANTES UNIVERSITARIOS						0	0
IND.01.AEI.01.03	Número de carreras profesionales acreditadas para la formación profesional	2021	0	1	0	0	0	0
AEI.01.04	PROGRAMA DE ACCESO, DIFUSIÓN Y USO DE LOS SERVICIOS BIBLIOGRÁFICOS IMPLEMENTADO PARA LA COMUNIDAD UNIVERSITARIA						78	100
IND.01.AEI.01.04	Tasa de uso de los servicios bibliográficos virtuales por	2021	0	350	273	604	78	100



Código	AEI / Indicador	Línea Base		LE	VO		Avance Tipo I (%)	
		Año	Valor	2023	2023		2023	
					Sem1	Anual	Sem1	Anual
	estudiantes universitarios (por cada mil estudiantes)							
AEI.01.05	PROGRAMA DE MOVILIDAD ACADÉMICA NACIONAL E INTERNACIONAL IMPLEMENTADO PARA LA COMUNIDAD UNIVERSITARIA						20.75	42.64
IND.01.AEI.01.05	Tasa de estudiantes que participan en la movilidad académica nacional e internacional (por cada 1 000 estudiantes)	2021	0	4	0.90	2.30	22.50	57.50
IND.02.AEI.01.05	Tasa de docentes y servidores administrativos que participan en la movilidad académica nacional e internacional (por cada 1 000 personas)	2021	0	9	1.71	2.50	19	27.78
AEI.01.06	INFRAESTRUCTURA Y EQUIPAMIENTO ADECUADOS PARA LA COMUNIDAD UNIVERSITARIA						13.98	40.66
IND.01.AEI.01.06	Porcentaje de implementación de infraestructura y equipamiento requerido para el periodo.	2021	62.40	78.70	11	32	13.98	40.66
AEI.01.07	SERVICIOS DE BIENESTAR Y APOYO ACADÉMICO ADECUADOS PARA EL ESTUDIANTE UNIVERSITARIO						0	100
IND.01.AEI.01.07	Porcentaje de estudiantes de los últimos tres años satisfechos con los servicios de bienestar y apoyo académico.	2021	30.88	50.73	0	50.73	0	100
AEI.02.01	PROGRAMA DE INVESTIGACIÓN FORMATIVA IMPLEMENTADO PARA LOS ESTUDIANTES UNIVERSITARIOS						0	50
IND.01.AEI.02.01	Número de eventos de investigación formativa, organizados por carreras profesionales	2021	0	2	0	0	0	0
IND.02.AEI.02.01	Número de proyectos de investigación del pregrado evaluadas	2021	17	15	0	16	0	100
AEI.02.02	PROGRAMA DE CAPACITACIÓN EN INVESTIGACIÓN IMPLEMENTADO PARA LOS DOCENTES UNIVERSITARIOS						0	50
IND.01.AEI.02.02	Número de eventos de capacitación en investigación para docentes universitarios realizados	2021	8.12	2	0	1	0	50
AEI.02.03	PROGRAMA DE INNOVACIÓN Y EMPRENDIMIENTO IMPLEMENTADO PARA LA COMUNIDAD UNIVERSITARIA						0	100



Código	AEI / Indicador	Línea Base		LE	VO		Avance Tipo I (%)	
		Año	Valor	2023	2023		2023	
					Sem1	Anual	Sem1	Anual
IND.01.AEI.02.03	Número de emprendimientos estudiantiles implementados	2021	0	10	0	10	0	100
IND.02.AEI.02.03	Número de docentes que aprueban el programa de capacitación para certificación de mentores	2021	0	15	0	18	0	100
AEI.02.04	PROGRAMA DE TRANSFERENCIA DE LA INVESTIGACIÓN IMPLEMENTADO PARA LA COMUNIDAD ACADÉMICA NACIONAL E INTERNACIONAL						0	100
IND.01.AEI.02.04	Número de documentos de propiedad intelectual obtenidas con titularidad de la universidad a nivel nacional e internacional	2021	0	1	0	1	0	100
IND.02.AEI.02.04	Porcentaje de creaciones de propiedad intelectual transferidas	2021	0	50	0	50	0	100
AEI.03.01	INSTRUMENTOS DE GESTIÓN ACTUALIZADOS EN BENEFICIO DE LA UNJBG						6.67	100
IND.01.AEI.03.01	Porcentaje de intervenciones sobre necesidades de actualización detectadas	2021	0	60	4	83	6.67	100
AEI.03.02	SISTEMAS DE GESTIÓN IMPLEMENTADOS CON ENFOQUE DE PROCESOS, PARA LA GESTIÓN INSTITUCIONAL						10	100
IND.01.AEI.03.02	Porcentaje de sistemas de gestión implementados con enfoque de procesos	2021	0	50	10	50	20	100
IND.02.AEI.03.02	Número de mejoras tecnológicas implementadas para la gestión institucional	2021	2	2	0	3	0	100
AEI.03.03	PROGRAMA DE FORTALECIMIENTO DE CAPACIDADES PARA EL PERSONAL ADMINISTRATIVO DE LA UNJBG						0	37.04
IND.01.AEI.03.03	Porcentaje de trabajadores capacitados por el Plan de Desarrollo de Personas	2021	0	45	0	16.67	0	37.04
AEI.04.01	PROGRAMA DE MEDIO AMBIENTE SOSTENIBLE PARA LA COMUNIDAD						0	0
IND.01.AEI.04.01	Porcentaje de implementación del programa de medio ambiente sostenible	2021	0	25	0	0	0	0
AEI.04.02	PROGRAMA DE PROYECCIÓN SOCIAL Y EXTENSIÓN UNIVERSITARIA IMPLEMENTADO EN BENEFICIO DE LA COMUNIDAD						0	70.59



Código	AEI / Indicador	Línea Base		LE	VO		Avance Tipo I (%)	
		Año	Valor	2023	2023		2023	
					Sem1	Anual	Sem1	Anual
IND.01.AEI.04.02	Número de eventos de proyección social y extensión universitaria ejecutados por las escuelas profesionales	2021	0	17	0	12	0	70.59
AEI.04.03	PROGRAMA DE INTERVENCIÓN EN RESPONSABILIDAD SOCIAL, A NIVEL FORMATIVO, IMPLEMENTADO PARA FACULTADES Y ESCUELAS PROFESIONALES						0	0
IND.01.AEI.04.03	Número de programas académicos que implementan la RSU en su estructura curricular	2021	0	17	0	0	0	0
AEI.04.04	PROGRAMA DE PROMOCIÓN DE INVESTIGACIONES CON IMPACTO SOCIAL, EN BENEFICIO DE LA COMUNIDAD						0	100
IND.01.AEI.04.04	Porcentaje de investigaciones con enfoque de RSU evaluados	2021	0	50	0	52	0	100
AEI.05.01	PLAN DE CONTINGENCIA EN GESTIÓN INTERNA DEL RIESGO DE DESASTRES IMPLEMENTADO EN LA UNIVERSIDAD						0	0
IND.01.AEI.05.01	Porcentaje de implementación del plan de gestión interna del riesgo de desastres	2021	0	30	0	0	0	0
AEI.05.02	PROGRAMA DE FORTALECIMIENTO DE CAPACIDADES EN GESTIÓN DEL RIESGO DE DESASTRES DE FORMA PERMANENTE PARA LA COMUNIDAD UNIVERSITARIA						0	0
IND.01.AEI.05.02	Número de eventos de promoción y difusión de la gestión del riesgo ejecutados	2021	0	2	0	0	0	0

Nota: Las siglas LE significan Logro esperado y VO, valor obtenido

En la AEI 03.01 INSTRUMENTOS DE GESTIÓN ACTUALIZADOS EN BENEFICIO DE LA UNJBG, en el indicador 01 AEI 03.01: Porcentaje de intervenciones sobre necesidades de actualización detectadas, se tenía programado un Logro Esperado de 60%, llegando a concretarse largamente en un 83% al finalizar el año; por lo que se cumplió ampliamente con lo esperado al final del año, logrando así el 100% anual.

En la AEI 03.02 SISTEMAS DE GESTIÓN IMPLEMENTADOS CON EL EFOQUE DE PROCESOS, PARA LA GESTIÓN INSTITUCINAL, se tienen dos indicadores, en la AEI 03.02, se tienen los siguientes indicadores:



IND. 01 AEI 03.02: Porcentaje de sistemas de gestión implementados con enfoque de procesos, se tenía programado un L.E.50%, habiéndose logrado la implementación de los procesos, en un 100%.

IND. 02 AEI 03.02: Número de mejoras tecnológicas implementadas para la gestión institucional, se programó un L.E. del 2% y al haberse obtenido un valor esperado del 3%, se cumple con lo programado, en el 100%, lo que nos indica que con este indicador, permite conocer el desarrollo de sistemas de información y/o aplicativos informáticos implementados.

En la AEI 03.03 PROGRAMA DE FORTALECIMIENTO DE CAPACIDADES PARA EL PERSONAL ADMINISTRATIVO DE LA UNJBG, en el indicador Porcentaje de trabajadores capacitados por el Plan de Desarrollo de Personas, se esperaba el cumplimiento del 45% de trabajadores capacitados, sin embargo, se logró capacitaciones en un porcentaje menor de lo esperado (16.67), por lo que en el año, tan solo se logró el 37.04%, se espera que, en el 2024 se logre la capacitación al 100%.

El OEI 04, tiene cuatro indicadores; las priorizaciones se han enmarcado debido a que solo han llegado a un avance mínimo del esperado que es del 75. Los OEI priorizados que requieren un mayor análisis son: OEI 04 PROMOVER LAS ACTIVIDADES DE EXTENSIÓN SOCIO CULTURAL Y RESPONSABILIDAD SOCIAL EN LA COMUNIDAD UNIVERSITARIA (indicadores del AEI 04.01 y AEI 04.04); OEI 05 PROMOVER LA GESTION DEL RIESGO Y DESASTRES EN LA COMUNIDAD UNIVERSITARIA (Indicadores del AEI 05.01 y AEI 05.02).

En la implementación de las AEI del OEI 04, solamente uno (01) de los indicadores ha logrado el 100% de registro del logro, los tres (03) restantes, han obtenido un valor semaforizado en rojo menor a 75%, teniendo en cuenta que el OEI 04 mide el Porcentaje de estudiantes que participan en actividades de extensión socio cultural por año y Porcentaje de miembros de la comunidad universitaria que participan en actividades de responsabilidad social, por año, se verifica que una actividad clave para su desarrollo es el desarrollo de programa implementados para el medio ambiente sostenible y programas académicos que implementan la RSU en su estructura curricular.

Con respecto a la implementación de las AEI de OEI 05, los dos indicadores han obtenido un valor semaforizado en rojo menor al 75%, teniendo en cuenta que el OEI 05 mide el porcentaje de implementación del plan de gestión interna del riesgo de desastres y el Número de eventos de promoción y difusión de la gestión del riesgo ejecutados, se puede observar que una actividad clave para el desarrollo es la implementación de proyectos o planes en prevención de riesgos, para asegurar que si ocurre algún evento fortuito en la naturaleza, que represente riesgo o peligro para la comunidad universitaria, esta tenga las menore repercusiones o daños posibles.



3.2. Análisis de implementación de las AEI

El PEI 2023 – 2026 de la UNJBG, cuenta con 05 Objetivos Estratégicos Institucionales (OEI), 20 Acciones Estratégicas Institucionales (AEI) y 36 Indicadores (10 de OEI y 26 de AEI)

La AEI 01.01, cuyo indicador es “Porcentaje de programas curriculares actualizados” El indicador responde a la necesidad de la actualización periódica del diseño curricular de las carreras profesionales cada tres años, debido a los cambios generados por los avances científicos y tecnológicos y como respuesta a las necesidades del desarrollo local, regional y nacional. Presenta “0” ejecución de avance. Esta actividad la preside el Vicerrectorado Académico.

Los indicadores “Porcentaje de docentes fortalecidos en competencias de diseño, evaluación y gestión curricular” y “Número de docentes capacitados en su especialidad” de la AEI 01.02. Estos indicadores cuantifican los docentes que requieren la actualización de sus capacidades y conocimientos en su especialidad, a través de las acciones capacitación y/o actualización promovidos por la universidad, para contribuir con la mejora de la calidad de la formación profesional de los estudiantes del pregrado.

“Número de carreras profesionales acreditadas para la formación profesional”, indicador de la AEI 01.03, se ve limitado por la complejidad de los procesos de acreditación en términos de acciones y tiempo. La dependencia responsable del indicador es a Oficina de Gestión de la Calidad, que señala que el proceso de acreditación puede tomar más de un ejercicio o período académico, lo cual será evaluado para la reprogramación de metas físicas o modificación del PEI.

El indicador “Tasa de uso de los servicios bibliográficos virtuales por estudiantes universitarios” AEI 01.04. La formación profesional del estudiante tiene el soporte de los servicios bibliográficos, por lo que, con la tecnología actual, se desarrolla un programa de virtualización, tanto de los servicios desarrollados por la universidad como los contratados a proveedores de estos servicios.

Los indicadores “Tasa de estudiantes que participan en la movilidad académica nacional e internacional (por cada 1000 estudiantes)” y “Tasa de docentes y servidores administrativos que participan en la movilidad académica nacional e internacional (por cada 1000 personas) de la AEI 01.05. La Oficina de Cooperación y Relaciones Internacionales formula la oferta de la universidad y teniendo en cuenta los convenios vigentes. La oficina actualiza y/o formula nuevos convenios de cooperación.

La AEI 01.06, cuyo indicador “Porcentaje de avance de la ejecución presupuestal de proyectos de inversión pública en la Universidad”. El indicador medirá el nivel de efectividad en la implementación del infraestructura y equipamiento para contribuir con la mejora del servicio



académico y de apoyo a la formación profesional y la investigación en la universidad.

La AEI 01.07, cuyo indicador "Porcentaje de estudiantes matriculados de los tres últimos años satisfechos con los servicios de bienestar y apoyo académico promovidos por la Universidad", que mide la eficacia de la universidad, en la entrega de sus servicios de bienestar y apoyo académico, aun no presenta avance de ejecución.

La AEI 02.01, cuenta con dos indicadores "Número de eventos de investigación formativa, por carreras profesionales relacionadas, para estudiantes universitarios", al primer semestre no se ha obtenido resultados; por tanto, el Instituto de Investigación evaluará el Plan de capacitación para 2024. El segundo indicador "Número de proyectos de investigación del pregrado evaluadas, se ha identificado la poca participación de estudiantes de pregrado en los concursos realizados.

En cuanto al Porcentaje de docentes capacitados en investigación indicador de la AEI 02.02., el resultado obtenido es cero, debido al retraso en la elaboración del Plan de capacitación dirigido a docentes de la UNJBG, mismo que logro 50% de ejecución.

Sobre los indicadores "Número de emprendimientos formulados por los estudiantes universitarios" y "Número de docentes que aprueban el programa de capacitación para certificación de mentores", de la AEI 02.03. El indicador mide el desarrollo de los emprendimientos promovidos por la Dirección de Incubadora de Empresas y formulados por los estudiantes universitarios de las diversas especialidades, a nivel de iniciativas de creación de micro y pequeñas empresas de propiedad de los estudiantes; a cargo de la Dirección de Incubadora de Empresas, se ha aprobado el segundo semestre la Resolución Rectoral N° 11575-2023-UN/JBG, el Programa de Capacitación para Certificación de Mentores para Docentes de Pregrado de La UNJBG.

En cuanto a los indicadores de la AEI 02.04 Número de licencias y/o patentes obtenidas con titularidad de la universidad Y Porcentaje de creaciones de propiedad intelectual transferidas. La dependencia responsable que es la Dirección de Innovación y Transferencia Tecnológica, cumplió 100% las metas 2023.

En la AEI 03.01, cuyo indicador "Porcentaje de intervenciones sobre necesidades de actualización detectadas"; la Unidad de Planeamiento y Modernización, es la dependencia responsable, tiene un promedio de ejecución física en un porcentaje del 83%, se encuentra dentro un valor semaforizado positivamente.

En cuanto a los indicadores de la AEI 03.02 "Porcentaje de sistemas de gestión implementados con enfoque de procesos" y "Número de mejoras tecnológicas implementadas para la gestión institucional", las dependencias responsables para el cumplimiento de este objetivo, han logrado un



promedio del 85.32%, teniendo la perspectiva de que en el año 2024, se logrará el cumplimiento de las metas trazadas.

Respecto al indicador de la AEI 03.03 "Porcentaje de trabajadores capacitados por el Plan de Desarrollo de Personas", la Unidad de Recursos Humanos, encargada del cumplimiento de este indicador, cumplió con el 100% las metas del año 2023.

Entre los objetivos 4 y 5 se ha identificado dos (02) objetivos priorizados, dentro de los cuales hay seis indicadores, ya que el OEI 04, tiene cuatro indicadores; las priorizaciones se han enmarcado debido a que solo han llegado a un avance mínimo del esperado que es del 75. Los OEI priorizados que requieren un mayor análisis son: OEI 04 PROMOVER LAS ACTIVIDADES DE EXTENSIÓN SOCIO CULTURAL Y RESPONSABILIDAD SOCIAL EN LA COMUNIDAD UNIVERSITARIA (indicadores del AEI 04.01 y AEI 04.04); OEI 05 PROMOVER LA GESTION DEL RIESGO Y DESASTRES EN LA COMUNIDAD UNIVERSITARIA (Indicadores del AEI 05.01 y AEI 05.02).

Dentro del desempeño de las AEI en el OEI. 04, solamente uno de los indicadores ha logrado el 100%, los tres (03) restantes, han obtenido un valor semaforizado en rojo menor a 75%, teniendo en cuenta que el OEI 04 mide el Porcentaje de estudiantes que participan en actividades de extensión socio cultural por año y Porcentaje de miembros de la comunidad universitaria que participan en actividades de responsabilidad social, por año, se verifica que una actividad clave para su desarrollo es el desarrollo de programa implementados para el medio ambiente sostenible y programas académicos que implementan la RSU en su estructura curricular. Es necesario contar con un equipo de especialistas, además de contar con un presupuesto bastante alto para poder mover esos indicadores de manera positiva.

Con respecto a la implementación de las AEI de OEI 05, los dos indicadores han obtenido un valor semaforizado en rojo menor al 75%, teniendo en cuenta que el OEI 05 mide el porcentaje de implementación del plan de gestión interna del riesgo de desastres y el Número de eventos de promoción y difusión de la gestión del riesgo ejecutados, se puede observar que una actividad clave para el desarrollo es la implementación de proyectos o planes en prevención de riesgos, para asegurar que si ocurre algún evento fortuito en la naturaleza, que represente riesgo o peligro para la comunidad universitaria, esta tenga las menores repercusiones o daños posibles, por ende al ejecutarlos de una manera adecuada , contribuirán a mover los indicadores restantes de manera positiva y cumpliendo los logros esperados.



3.3. Análisis de los productos de la AEI

Teniendo en cuenta el AEI 01.01, PROGRAMAS CURRICULARES ACTUALIZADOS PARA LA FORMACIÓN PROFESIONAL DE ESTUDIANTES UNIVERSITARIOS. cuyo indicador es "Porcentaje de programas curriculares actualizados" Esta actividad la preside el Vicerrectorado Académico, tiene un resultado (0%) negativo por motivos se ha visto relegada debido a la Huelga de docentes que afectó el calendario académico 2023.

Los indicadores "Porcentaje de docentes fortalecidos en competencias de diseño, evaluación y gestión curricular" resultado (94.12) y "Número de docentes capacitados en su especialidad" (46) de la AEI 01.02 PROGRAMA DE FORTALECIMIENTO DE CAPACIDADES PEDAGÓGICAS DE FORMA PERMANENTE PARA LOS DOCENTES. De acuerdo a la programación se ha logrado una mejora se consolidó las necesidades de capacitación de todas las facultades, en los planes de capacitación, se hizo la contratación de los servicios de capacitación acorde al presupuesto asignado y se implementó en los planes de capacitación la modalidad virtual.

"Número de carreras profesionales acreditadas para la formación profesional" resultado (0), indicador de la AEI 01.03 CARRERAS PROFESIONALES ACREDITADAS A FAVOR LOS ESTUDIANTES UNIVERSITARIOS. La dependencia responsable del indicador es a Oficina de Gestión de la Calidad, No obstante 17 carreras profesionales que se encuentran en el proceso de autoevaluación para fines de acreditación, presentaron ante SINEACE.

El indicador "Tasa de uso de los servicios bibliográficos virtuales por estudiantes universitarios" resultado (100) AEI 01.04, PROGRAMA DE ACCESO, DIFUSIÓN Y USO DE LOS SERVICIOS BIBLIOGRÁFICOS IMPLEMENTADO PARA LA COMUNIDAD UNIVERSITARIA. El éxito de esta AEI radica en que se ha creado la página del Facebook, Wasap grupal, integrando a todos los estudiantes matriculados y redes creadas, los estudiantes nos solicitan sus requerimientos académicos.

Los indicadores "Tasa de estudiantes que participan en la movilidad académica nacional e internacional (por cada 1000 estudiantes)" Resultado (57.50) y "Tasa de docentes y servidores administrativos que participan en la movilidad académica nacional e internacional (por cada 1000 personas)" resultado (27.78) de la AEI 01.05 PROGRAMA DE MOVILIDAD ACADÉMICA NACIONAL E INTERNACIONAL IMPLEMENTADO PARA LA COMUNIDAD UNIVERSITARIA. La Oficina de Cooperación y Relaciones Internacionales, formula la oferta de la universidad y teniendo en cuenta los convenios vigentes.

La AEI 01.06, INFRAESTRUCTURA Y EQUIPAMIENTO ADECUADOS PARA LA COMUNIDAD UNIVERSITARIA, cuyo indicador "Porcentaje de implementación de infraestructura y equipamiento requerido para el periodo." resultado (40.66). A pesar que el avance obtenido no es el



esperado, se han concretado proyectos importantes como del Laboratorio de Estructuras y Sismología, de la EP de Ingeniería Civil.

La AEI 01.07, SERVICIOS DE BIENESTAR Y APOYO ACADÉMICO ADECUADOS PARA EL ESTUDIANTE UNIVERSITARIO, cuyo indicador "Porcentaje de estudiantes matriculados de los tres últimos años satisfechos con los servicios de bienestar y apoyo académico promovidos por la Universidad" encuentra llevada a cabo por el VIAC, teniendo como resultado 100%.

La AEI 02.01, PROGRAMA DE INVESTIGACIÓN FORMATIVA IMPLEMENTADO PARA LOS ESTUDIANTES UNIVERSITARIOS, indicador es "Número de eventos de investigación formativa organizados por carrera profesional" La estrategia es Comprometer a los estudiantes universitarios para que desarrollen investigaciones, y aprovechar la oportunidad que brinda el Ministerio de Educación sobre las subvenciones, y así de alguna manera puedan contribuir en el cumplimiento con los objetivos. El segundo indicador "Número de proyectos de investigación del pregrado evaluadas", logró 16 proyectos, cumpliendo de esta forma con la meta establecida.

En cuanto al "Número de eventos de capacitación en investigación para docentes universitarios realizados" del indicador de la AEI 02.02. PROGRAMA DE CAPACITACIÓN EN INVESTIGACIÓN IMPLEMENTADO PARA LOS DOCENTES UNIVERSITARIOS, el resultado obtenido es 50%, debido al retraso en la elaboración del Plan de capacitación dirigido a docentes.

Sobre los indicadores "Número de emprendimientos estudiantiles implementados" resultado (100) y "Número de docentes que aprueban el programa de capacitación para certificación de mentores" resultado (100), de la AEI 02.03 PROGRAMA DE INNOVACIÓN Y EMPRENDIMIENTO IMPLEMENTADO PARA LA COMUNIDAD UNIVERSITARIA. La estrategia para el 2024 es Comprometer a los docentes para que sigan el programa y luego puedan contribuir con los objetivos de la DIEM; asimismo, para lograr impacto se debe pensar en un servicio de calidad.

En cuanto a los indicadores de la AEI 02.04 PROGRAMA DE TRANSFERENCIA DE LA INVESTIGACIÓN IMPLEMENTADO PARA LA COMUNIDAD ACADÉMICA NACIONAL E INTERNACIONAL, "Número de documentos de propiedad intelectual obtenidas con titularidad de la universidad a nivel nacional e internacional" resultado (100) y "Porcentaje de creaciones de propiedad intelectual transferidas" resultado (100). ha cumplido con el objetivo: logrando la Patente de invención: Concedida, Título N° 12132.

Teniendo en cuenta el AEI 03.01, INSTRUMENTOS DE GESTIÓN ACTUALIZADOS EN BENEFICIO DE LA UNJBG. Se tiene lo siguiente:

Indicador "Porcentaje de intervenciones sobre necesidades de actualización detectadas"; la Unidad de Planeamiento y Modernización, es la dependencia responsable, tiene un promedio de ejecución física en un porcentaje del 83%.



Indicadores de la AEI 03.02 SISTEMAS DE GESTIÓN IMPLEMENTADOS CON ENFOQUE DE PROCESOS, PARA LA GESTIÓN INSTITUCIONAL Se tiene lo siguiente:

“Porcentaje de sistemas de gestión implementados con enfoque de procesos” y “Número de mejoras tecnológicas implementadas para la gestión institucional”, las dependencias responsables para el cumplimiento de este objetivo, han logrado un promedio del 85.32%, se logró el cumplimiento de las metas trazadas.

Respecto al indicador de la AEI 03.03 PROGRAMA DE FORTALECIMIENTO DE CAPACIDADES PARA EL PERSONAL ADMINISTRATIVO DE LA UNJBG. Se tiene lo siguiente:

“Porcentaje de trabajadores capacitados por el Plan de Desarrollo de Personas”, la Unidad de Recursos Humanos, encargada del cumplimiento de este indicador, cumplió con el 100% las metas del año 2023.

Teniendo en cuenta al OEI.04 PROMOVER LAS ACTIVIDADES DE EXTENSIÓN SOCIO CULTURAL Y RESPONSABILIDAD SOCIAL EN LA COMUNIDAD UNIVERSITARIA, se tiene lo siguiente:

La AEI.04.01 tiene un (01) único indicador, lo ejecutado en el año 2023 es 0, lo que quiere decir, que no se ha cumplido con la implementación del programa de medio ambiente sostenible.

La AEI.04.02 tiene un (01) único indicador, lo ejecutado en el año 2023 es 70.59%, es decir, que se ha ejecutado más de la mitad de los eventos de proyección social y extensión universitaria ejecutados por las escuelas profesionales.

La AEI.04.03 tiene un (01) único indicador, lo ejecutado en el año 2023 es 0, lo que quiere decir, que no se han cumplido con la implementación programas académicos que implementan la RSU en su estructura curriculares.

La AEI.04.04 tiene un (01) único indicador, lo ejecutado en el año 2023 es 100%, es decir, que se ha ejecutado el de investigaciones con enfoque RSU evaluados.

Teniendo en cuenta al OEI.05 PROMOVER LA GESTION DEL RIESGO DE DESASTRES EN LA COMUNIDAD UNIVERSITARIA, se tiene lo siguiente:

La AEI.05.01 tiene un (01) único indicador, lo ejecutado en el año 2023 es 0, lo que quiere decir, que no ha ejecutado el de investigaciones con enfoque RSU evaluados.

La AEI.05.02 tiene un (01) único indicador, lo ejecutado en el año 2023 es 0, lo que quiere decir, que no ha ejecutado eventos de promoción y difusión de la Gestión de Riesgo.



3.4. Análisis de la ejecución operativa en las AEI críticas

Dentro de las AEI que se encuentren en nivel crítico a nivel de procesos de entrega de bienes y servicios, se encuentran:

AEI. 1.1 Programas Curriculares actualizados, el POI evidencia el 80% debido a que se ha efectuado gasto en la fase preliminar que es la revisión de los currículos; no obstante, el producto son los currículos actualizados. Vinculada a al POI con la A.O. CBCI.1.2.1 - 056 - REVISION Y ACTUALIZACION DE LOS CURRICULOS DE ESTUDIO. Una de las limitantes ha sido la demora de la aprobación del Modelo Educativo y Guía Metodológica. Por tanto, el Vicerrectorado Académico a través de un cronograma de trabajo conducirá en 2024 las jornadas curriculares, para posterior actualización de las currículas.

AEI. 1.3 Carreras profesionales acreditada. Esta actividad se identifica como una AEI crítica, y como consecuencia de ello, peligra el nivel de implementación anual. Está vinculada con las AOI00010900646 - IMPLEMENTACION DE LA ACREDITACION DE LAS CARRERAS PROFESIONALES. El resultado del seguimiento del POI (76%), a cargo de la Oficina de Gestión de la Calidad, no es similar a la registrada en el PEI (01 carrera profesional acreditada); debido a que lo consignado en el POI se refieren a tareas ejecutadas en la fase preliminar de la acreditación, como es la autoevaluación.

AEI. 1.5 Estudiantes, docentes y administrativos que participan de la movilidad nacional e internacional. Se vincula al POI con la AOI00010900018 - EJECUCION DE PROGRAMAS DE MOVILIDAD ACADEMICA PARA LA COMUNIDAD UNIVERSITARIA. En el POI registra 96%; lo cual no tiene coherencia con lo registrado en el PEI. por lo que se procederá a la modificación de programación física NO ACUMULADA, ya que por error el centro de costo registro como ACUMULADA.

AEI 1.6 Proyectos de inversión ejecutados, 29%, podemos considerar también como una AEI crítica; en el POI cada uno de los componentes de los proyectos de inversión tienen o se plasman en una actividad operativa; por lo que se puede determinar que esta correctamente vinculado con el PEI, determinando su Unidad de Medida como PORCENTAJE de avance. Previo al término del primer semestre se hizo un sinceramiento y/o revisión de estas inversiones, procediendo a reprogramación física de las mismas. El porcentaje de avance es bajo, por lo que se tendrá que establecer estrategias para revertir esta situación.

AEI 02.01, PROGRAMA DE INVESTIGACIÓN FORMATIVA IMPLEMENTADO PARA LOS ESTUDIANTES UNIVERSITARIOS muestra resultado nulo, no hay congruencia con lo registrado en el POI por el usuario operador que es ININ puesto que el POI señala avance de 78%,y es que hay que realizar modificación en el registro de a.o. vinculada a esta AEI



AEI 04.01: PROGRAMA DE MEDIO AMBIENTE SOSTENIBLE PARA LA COMUNIDAD, tuvo un avance del 0%, al hacer la verificación financiera observamos que no cuenta con una ejecución financiera; AEI 04.03 PROGRAMA DE INTERVENCIÓN EN RESPONSABILIDAD SOCIAL, A NIVEL FORMATIVO, IMPLEMENTADO PARA FACULTADES Y ESCUELAS PROFESIONALES, tuvo un avance del 70.80%, al hacer la verificación financiera observamos que no cuenta con una ejecución financiera; AEI 04.04 PROGRAMA DE PROMOCIÓN DE INVESTIGACIONES CON IMPACTO SOCIAL, EN BENEFICIO DE LA COMUNIDAD, tuvo un avance del 48%, al hacer la verificación financiera observamos que cuenta con una ejecución financiera de S/. 38,673.94.

AEI 05.01: AEI 05.01: PLAN DE CONTINGENCIA EN GESTIÓN INTERNA DEL RIESGO DE DESASTRES IMPLEMENTADO EN LA UNIVERSIDAD, tuvo un avance del 0%, al hacer la verificación financiera observamos que no cuenta con una ejecución financiera; AEI 05.02: PROGRAMA DE FORTALECIMIENTO DE CAPACIDADES EN GESTIÓN DEL RIESGO DE DESASTRES DE FORMA PERMANENTE PARA LA COMUNIDAD UNIVERSITARIA, tuvo un avance del 0%, al hacer la verificación financiera observamos que no cuenta con una ejecución financiera. La información contenida en este párrafo, puede verificarse en la siguiente tabla.

Cuadro 2: Ejecución física de las AO e inversiones vinculadas a la AEI

Código	Denominación Acción Estratégica Institucional / Centro de Costo	Número de AO	Número de AO con Ejecución física $\geq 100\%$	Ejecución financiera	Promedio de Ejecución física Ajustado de las AO
		1/	2/	3/	4/
AEI.01.01	PROGRAMAS CURRICULARES ACTUALIZADOS PARA LA FORMACIÓN PROFESIONAL DE ESTUDIANTES UNIVERSITARIOS	31	17	25,534.10	79.52
01.04	VICERRECTORADO ACADÉMICO	1	0	0	15
06.01.05.01	ESCUELA PROFESIONAL DE INGENIERÍA DE MINAS	1	0	0	86
06.01.05.02	ESCUELA PROFESIONAL DE INGENIERÍA METALÚRGICA Y MATERIALES	1	1	0	100
06.01.05.03	ESCUELA PROFESIONAL DE INGENIERÍA MECÁNICA	1	1	0	100
06.01.05.04	ESCUELA PROFESIONAL DE INGENIERÍA EN INFORMÁTICA Y SISTEMAS	1	0	0	71
06.01.05.05	ESCUELA PROFESIONAL DE INGENIERÍA QUÍMICA	1	0	0	67



Código	Denominación Acción Estratégica Institucional / Centro de Costo	Número de AO	Número de AO con Ejecución física $\geq 100\%$	Ejecución financiera	Promedio de Ejecución física Ajustado de las AO
		1/	2/	3/	4/
06.02.05.01	ESCUELA PROFESIONAL DE CIENCIAS CONTABLES Y FINANCIERAS	1	0	2,638	88
06.02.05.02	ESCUELA PROFESIONAL DE CIENCIAS ADMINISTRATIVAS	1	0	3,559	50
06.02.05.03	ESCUELA PROFESIONAL DE DERECHO Y CIENCIAS POLÍTICAS	1	0	0	33
06.02.05.04	ESCUELA PROFESIONAL DE INGENIERÍA COMERCIAL	1	0	0	67
06.03.05.01	ESCUELA PROFESIONAL DE AGRONOMÍA	1	1	973.10	100
06.03.05.02	ESCUELA PROFESIONAL DE MEDICINA VETERINARIA Y ZOOTECNIA	1	1	162.90	100
06.03.05.03	ESCUELA PROFESIONAL DE INGENIERÍA EN ECONOMÍA AGRARIA	1	1	0	100
06.03.05.04	ESCUELA PROFESIONAL DE INGENIERÍA EN INDUSTRIAS ALIMENTARIAS	1	1	0	100
06.03.05.05	ESCUELA PROFESIONAL DE INGENIERÍA PESQUERA	1	1	824.80	100
06.03.05.06	ESCUELA PROFESIONAL DE INGENIERÍA AMBIENTAL	1	1	1,238.80	100
06.04.05.01	ESCUELA PROFESIONAL DE OBSTETRICIA	1	1	0	100
06.04.05.02	ESCUELA PROFESIONAL DE ENFERMERÍA	1	1	0	100
06.04.05.03	ESCUELA PROFESIONAL DE MEDICINA HUMANA	1	1	0	100
06.04.05.04	ESCUELA PROFESIONAL DE ODONTOLOGÍA	1	0	688.50	75
06.04.05.05	ESCUELA PROFESIONAL DE FARMACIA Y BIOQUÍMICA	1	1	0	100
06.05.05.01	ESCUELA PROFESIONAL DE EDUCACIÓN	1	1	8,062	100
06.05.05.02	ESCUELA PROFESIONAL DE CIENCIAS DE LA COMUNICACIÓN	1	1	0	100
06.05.05.03	ESCUELA PROFESIONAL DE HISTORIA	1	0	0	50
06.06.05.01	ESCUELA PROFESIONAL DE BIOLOGÍA MICROBIOLOGÍA	1	0	0	50



Código	Denominación Acción Estratégica Institucional / Centro de Costo	Número de AO	Número de AO con Ejecución física $\geq 100\%$	Ejecución financiera	Promedio de Ejecución física Ajustado de las AO
		1/	2/	3/	4/
06.06.05.02	ESCUELA PROFESIONAL DE FÍSICA APLICADA	1	0	0	50
06.06.05.03	ESCUELA PROFESIONAL DE MATEMÁTICAS	1	1	7,387	100
06.07.05.01	ESCUELA PROFESIONAL DE INGENIERÍA CIVIL	1	0	0	25
06.07.05.02	ESCUELA PROFESIONAL DE INGENIERÍA GEOLÓGICA GEOTECNIA	1	0	0	38
06.07.05.03	ESCUELA PROFESIONAL DE ARQUITECTURA	1	1	0	100
06.07.05.04	ESCUELA PROFESIONAL DE ARTES	1	1	0	100
AEI.01.02	PROGRAMA DE FORTALECIMIENTO DE CAPACIDADES PEDAGÓGICAS DE FORMA PERMANENTE PARA LOS DOCENTES	102	49	494,910.50	71.82
01.04	VICERRECTORADO ACADÉMICO	4	0	60,443.90	54.75
06.01.04.01	DEPARTAMENTO ACADÉMICO DE INGENIERÍA DE MINAS	2	0	3,770.84	48.50
06.01.04.02	DEPARTAMENTO ACADÉMICO DE INGENIERÍA METALÚRGICA Y MATERIALES	2	0	3,205.07	39
06.01.04.03	DEPARTAMENTO ACADÉMICO DE INGENIERÍA MECÁNICA	2	1	2,932.80	72
06.01.04.04	DEPARTAMENTO ACADÉMICO DE INGENIERÍA EN INFORMÁTICA Y SISTEMAS	2	0	2,192.35	25
06.01.04.05	DEPARTAMENTO ACADÉMICO DE QUÍMICA E INGENIERÍA QUÍMICA	2	0	9,538.62	73
06.01.05.01	ESCUELA PROFESIONAL DE INGENIERÍA DE MINAS	1	0	0	95
06.01.05.02	ESCUELA PROFESIONAL DE INGENIERÍA METALÚRGICA Y MATERIALES	1	0	1,162.64	23
06.01.05.03	ESCUELA PROFESIONAL DE INGENIERÍA MECÁNICA	1	0	160.41	38
06.01.05.04	ESCUELA PROFESIONAL DE INGENIERÍA EN INFORMÁTICA Y SISTEMAS	1	0	1,473	54
06.01.05.05	ESCUELA PROFESIONAL DE INGENIERÍA QUÍMICA	1	0	345.41	65

Código	Denominación Acción Estratégica Institucional / Centro de Costo	Número de AO	Número de AO con Ejecución física $\geq 100\%$	Ejecución financiera	Promedio de Ejecución física Ajustado de las AO
		1/	2/	3/	4/
06.02.04.01	DEPARTAMENTO ACADÉMICO DE CONTABILIDAD	2	1	7,541.87	99
06.02.04.02	DEPARTAMENTO ACADÉMICO DE ADMINISTRACIÓN	2	2	3,592.79	100
06.02.04.03	DEPARTAMENTO ACADÉMICO DE DERECHO	2	2	3,941.02	100
06.02.04.04	DEPARTAMENTO ACADÉMICO DE INGENIERÍA COMERCIAL	2	2	3,941.02	100
06.02.05.01	ESCUELA PROFESIONAL DE CIENCIAS CONTABLES Y FINANCIERAS	1	0	2,444	88
06.02.05.02	ESCUELA PROFESIONAL DE CIENCIAS ADMINISTRATIVAS	1	1	0	100
06.02.05.03	ESCUELA PROFESIONAL DE DERECHO Y CIENCIAS POLÍTICAS	1	0	1,288.50	89
06.02.05.04	ESCUELA PROFESIONAL DE INGENIERÍA COMERCIAL	1	1	0	100
06.03.04.01	DEPARTAMENTO ACADÉMICO DE AGRONOMÍA	2	1	3,029.78	51.50
06.03.04.02	DEPARTAMENTO ACADÉMICO DE MEDICINA VETERINARIA Y ZOOTECNIA	2	2	2,673.50	100
06.03.04.03	DEPARTAMENTO ACADÉMICO DE INGENIERÍA EN ECONOMÍA AGRARIA	2	1	2,889.47	75
06.03.04.04	DEPARTAMENTO ACADÉMICO DE INGENIERÍA EN INDUSTRIAS ALIMENTARIAS	2	2	2,266.27	100
06.03.04.05	DEPARTAMENTO ACADÉMICO DE INGENIERÍA PESQUERA	2	1	2,923.47	52
06.03.04.06	DEPARTAMENTO ACADÉMICO DE INGENIERÍA AMBIENTAL	2	0	2,299.77	92.50
06.03.05.01	ESCUELA PROFESIONAL DE AGRONOMÍA	1	0	22,558	1
06.03.05.02	ESCUELA PROFESIONAL DE MEDICINA VETERINARIA Y ZOOTECNIA	1	0	410	5
06.03.05.03	ESCUELA PROFESIONAL DE INGENIERÍA EN ECONOMÍA AGRARIA	1	1	19,741.44	100
06.03.05.04	ESCUELA PROFESIONAL DE INGENIERÍA EN INDUSTRIAS ALIMENTARIAS	1	0	348.34	7



Código	Denominación Acción Estratégica Institucional / Centro de Costo	Número de AO	Número de AO con Ejecución física $\geq 100\%$	Ejecución financiera	Promedio de Ejecución física Ajustado de las AO
		1/	2/	3/	4/
06.03.05.05	ESCUELA PROFESIONAL DE INGENIERÍA PESQUERA	1	0	16,581.04	2
06.03.05.06	ESCUELA PROFESIONAL DE INGENIERÍA AMBIENTAL	1	0	638	1
06.04.04.01	DEPARTAMENTO ACADÉMICO DE OBSTETRICIA	2	1	4,511.69	75
06.04.04.02	DEPARTAMENTO ACADÉMICO DE ENFERMERÍA	2	2	2,402.20	100
06.04.04.03	DEPARTAMENTO ACADÉMICO DE MEDICINA HUMANA	2	1	5,003.66	50
06.04.04.04	DEPARTAMENTO ACADÉMICO DE ODONTOLOGÍA	2	0	0	25
06.04.04.05	DEPARTAMENTO ACADÉMICO DE FARMACIA Y BIOQUÍMICA	2	1	2,644.42	50
06.04.05.01	ESCUELA PROFESIONAL DE OBSTETRICIA	1	0	23,694.68	95
06.04.05.02	ESCUELA PROFESIONAL DE ENFERMERÍA	1	1	29,039.06	100
06.04.05.03	ESCUELA PROFESIONAL DE MEDICINA HUMANA	1	1	20,655.18	100
06.04.05.04	ESCUELA PROFESIONAL DE ODONTOLOGÍA	1	0	7,624.60	74
06.04.05.05	ESCUELA PROFESIONAL DE FARMACIA Y BIOQUÍMICA	1	0	22,488.65	64
06.05.04.01	DEPARTAMENTO ACADÉMICO DE EDUCACIÓN DE LENGUA Y LITERATURA	2	1	4,292.08	75
06.05.04.02	DEPARTAMENTO ACADÉMICO DE EDUCACIÓN DE MATEMÁTICA Y COMPUTACIÓN	2	1	4,110	75
06.05.04.03	DEPARTAMENTO ACADÉMICO DE EDUCACIÓN DE CIENCIAS FORMALES Y NATURALES	2	1	3,631.31	75
06.05.04.04	DEPARTAMENTO ACADÉMICO DE EDUCACIÓN DE CIENCIAS SOCIALES	2	2	3,711.70	100
06.05.04.05	DEPARTAMENTO ACADÉMICO DE EDUCACIÓN DE IDIOMA EXTRANJERO	2	1	3,163.74	50
06.05.04.06	DEPARTAMENTO ACADÉMICO DE CIENCIAS DE LA COMUNICACIÓN	2	1	3,154.33	78



Código	Denominación Acción Estratégica Institucional / Centro de Costo	Número de AO	Número de AO con Ejecución física $\geq 100\%$	Ejecución financiera	Promedio de Ejecución física Ajustado de las AO
		1/	2/	3/	4/
06.05.04.07	DEPARTAMENTO ACADÉMICO DE HISTORIA	2	1	3,909.11	71.50
06.05.05.01	ESCUELA PROFESIONAL DE EDUCACIÓN	1	1	58,488.10	100
06.05.05.02	ESCUELA PROFESIONAL DE CIENCIAS DE LA COMUNICACIÓN	1	1	338.81	100
06.05.05.03	ESCUELA PROFESIONAL DE HISTORIA	1	0	0	20
06.06.04.01	DEPARTAMENTO ACADÉMICO DE BIOLOGÍA	2	2	7,268.79	100
06.06.04.02	DEPARTAMENTO ACADÉMICO DE FÍSICA	2	2	7,782.90	100
06.06.04.03	DEPARTAMENTO ACADÉMICO DE MATEMÁTICAS Y ESTADÍSTICA	2	2	13,176.47	100
06.06.05.01	ESCUELA PROFESIONAL DE BIOLOGÍA MICROBIOLOGÍA	1	0	3,370.70	86
06.06.05.02	ESCUELA PROFESIONAL DE FÍSICA APLICADA	1	1	0	100
06.06.05.03	ESCUELA PROFESIONAL DE MATEMÁTICAS	1	0	16,076	24
06.07.04.01	DEPARTAMENTO ACADÉMICO DE INGENIERÍA CIVIL	2	2	12,348.52	100
06.07.04.02	DEPARTAMENTO ACADÉMICO DE INGENIERÍA GEOLÓGICA GEOTECNIA	2	0	2,241.57	22
06.07.04.03	DEPARTAMENTO ACADÉMICO DE ARQUITECTURA	2	2	3,708.99	100
06.07.04.04	DEPARTAMENTO ACADÉMICO DE ARTES	2	2	2,103.12	100
06.07.05.01	ESCUELA PROFESIONAL DE INGENIERÍA CIVIL	1	0	10,894	71
06.07.05.02	ESCUELA PROFESIONAL DE INGENIERÍA GEOLÓGICA GEOTECNIA	1	0	4,514.32	63
06.07.05.03	ESCUELA PROFESIONAL DE ARQUITECTURA	1	1	4,484	100
06.07.05.04	ESCUELA PROFESIONAL DE ARTES	1	0	19,744.48	94
AEI.01.03	CARRERAS PROFESIONALES ACREDITADAS A FAVOR LOS ESTUDIANTES UNIVERSITARIOS	4	3	33,476.70	76.25
04.04	OFICINA DE GESTIÓN DE LA CALIDAD	4	3	33,476.70	76.25



Código	Denominación Acción Estratégica Institucional / Centro de Costo	Número de AO	Número de AO con Ejecución física $\geq 100\%$	Ejecución financiera	Promedio de Ejecución física Ajustado de las AO
		1/	2/	3/	4/
AEI.01.04	PROGRAMA DE ACCESO, DIFUSIÓN Y USO DE LOS SERVICIOS BIBLIOGRÁFICOS IMPLEMENTADO PARA LA COMUNIDAD UNIVERSITARIA	3	2	145,417.89	99.67
06.11.01	UNIDAD DE BIBLIOTECA	3	2	145,417.89	99.67
AEI.01.05	PROGRAMA DE MOVILIDAD ACADÉMICA NACIONAL E INTERNACIONAL IMPLEMENTADO PARA LA COMUNIDAD UNIVERSITARIA	1	0	32,745.10	96
04.03	OFICINA DE COOPERACIÓN Y RELACIONES INTERNACIONALES	1	0	32,745.10	96
AEI.01.06	INFRAESTRUCTURA Y EQUIPAMIENTO ADECUADOS PARA LA COMUNIDAD UNIVERSITARIA	132	26	25,966,866.64	28.80
04.02.03	UNIDAD FORMULADORA	15	6	257,940.86	65.73
05.01.05	UNIDAD EJECUTORA DE INVERSIONES	90	14	25,291,921.56	20.36
05.01.08	SUPERVISIÓN DE INVERSIONES	27	6	417,004.22	36.41
AEI.01.07	SERVICIOS DE BIENESTAR Y APOYO ACADÉMICO ADECUADOS PARA EL ESTUDIANTE UNIVERSITARIO	225	130	6,293,069.70	75.95
04.03	OFICINA DE COOPERACIÓN Y RELACIONES INTERNACIONALES	1	0	23,633.48	52
04.04	OFICINA DE GESTIÓN DE LA CALIDAD	2	1	5,636	94
05.01.02	UNIDAD DE ABASTECIMIENTO	1	0	126,625.40	17
05.01.05	UNIDAD EJECUTORA DE INVERSIONES	25	1	1,756,250.14	21.28
05.01.06.01	TRANSPORTES	3	2	277,536.77	83.33
05.01.06.03	MANTENIMIENTO MENOR	3	3	495,433.63	100
05.01.08	SUPERVISIÓN DE INVERSIONES	7	3	32,300	47.57
06.01.02	DECANATO DE LA FACULTAD DE INGENIERÍA	2	0	26,154.90	88.50
06.01.04.01	DEPARTAMENTO ACADÉMICO DE INGENIERÍA DE MINAS	1	1	362	100
06.01.04.02	DEPARTAMENTO ACADÉMICO DE INGENIERÍA METALÚRGICA Y MATERIALES	1	0	864.26	94
06.01.04.03	DEPARTAMENTO ACADÉMICO DE INGENIERÍA MECÁNICA	1	1	569.20	100

Código	Denominación Acción Estratégica Institucional / Centro de Costo	Número de AO	Número de AO con Ejecución física $\geq 100\%$	Ejecución financiera	Promedio de Ejecución física Ajustado de las AO
		1/	2/	3/	4/
06.01.04.04	DEPARTAMENTO ACADÉMICO DE INGENIERÍA EN INFORMÁTICA Y SISTEMAS	1	1	364.14	100
06.01.04.05	DEPARTAMENTO ACADÉMICO DE QUÍMICA E INGENIERÍA QUÍMICA	1	1	208.40	100
06.01.05.01	ESCUELA PROFESIONAL DE INGENIERÍA DE MINAS	3	1	67,469.90	73.67
06.01.05.02	ESCUELA PROFESIONAL DE INGENIERÍA METALÚRGICA Y MATERIALES	3	1	10,281.68	51
06.01.05.03	ESCUELA PROFESIONAL DE INGENIERÍA MECÁNICA	3	1	7,100.18	39
06.01.05.04	ESCUELA PROFESIONAL DE INGENIERÍA EN INFORMÁTICA Y SISTEMAS	3	0	30,720.50	85
06.01.05.05	ESCUELA PROFESIONAL DE INGENIERÍA QUÍMICA	3	0	10,064.07	47.33
06.02.02	DECANATO DE LA FACULTAD DE CIENCIAS JURÍDICAS Y EMPRESARIALES	6	6	12,156.50	100
06.02.04.01	DEPARTAMENTO ACADÉMICO DE CONTABILIDAD	1	1	0	100
06.02.04.02	DEPARTAMENTO ACADÉMICO DE ADMINISTRACIÓN	1	1	0	100
06.02.04.03	DEPARTAMENTO ACADÉMICO DE DERECHO	1	1	0	100
06.02.04.04	DEPARTAMENTO ACADÉMICO DE INGENIERÍA COMERCIAL	1	1	0	100
06.02.05.01	ESCUELA PROFESIONAL DE CIENCIAS CONTABLES Y FINANCIERAS	3	2	10,856	96
06.02.05.02	ESCUELA PROFESIONAL DE CIENCIAS ADMINISTRATIVAS	3	2	1,880	91.33
06.02.05.03	ESCUELA PROFESIONAL DE DERECHO Y CIENCIAS POLÍTICAS	3	2	3,000	83.33
06.02.05.04	ESCUELA PROFESIONAL DE INGENIERÍA COMERCIAL	3	2	5,070	96
06.03.02	DECANATO DE LA FACULTAD DE CIENCIAS AGROPECUARIAS	6	1	13,238.17	31.33
06.03.04.01	DEPARTAMENTO ACADÉMICO DE AGRONOMÍA	1	1	101.10	100

Código	Denominación Acción Estratégica Institucional / Centro de Costo	Número de AO	Número de AO con Ejecución física $\geq 100\%$	Ejecución financiera	Promedio de Ejecución física Ajustado de las AO
		1/	2/	3/	4/
06.03.04.02	DEPARTAMENTO ACADÉMICO DE MEDICINA VETERINARIA Y ZOOTECNIA	1	1	114.76	100
06.03.04.03	DEPARTAMENTO ACADÉMICO DE INGENIERÍA EN ECONOMÍA AGRARIA	1	0	398.93	82
06.03.04.04	DEPARTAMENTO ACADÉMICO DE INGENIERÍA EN INDUSTRIAS ALIMENTARIAS	1	1	316.50	100
06.03.04.05	DEPARTAMENTO ACADÉMICO DE INGENIERÍA PESQUERA	1	1	371.20	100
06.03.04.06	DEPARTAMENTO ACADÉMICO DE INGENIERÍA AMBIENTAL	1	1	546	100
06.03.05.01	ESCUELA PROFESIONAL DE AGRONOMÍA	3	2	58,539.07	88
06.03.05.02	ESCUELA PROFESIONAL DE MEDICINA VETERINARIA Y ZOOTECNIA	3	3	3,609.22	100
06.03.05.03	ESCUELA PROFESIONAL DE INGENIERÍA EN ECONOMÍA AGRARIA	3	1	28,013.30	79.67
06.03.05.04	ESCUELA PROFESIONAL DE INGENIERÍA EN INDUSTRIAS ALIMENTARIAS	3	2	22,478.10	94
06.03.05.05	ESCUELA PROFESIONAL DE INGENIERÍA PESQUERA	3	3	36,138.52	100
06.03.05.06	ESCUELA PROFESIONAL DE INGENIERÍA AMBIENTAL	3	3	15,704.37	100
06.04.02	DECANATO DE LA FACULTAD DE CIENCIAS DE LA SALUD	2	2	29,238.79	100
06.04.04.01	DEPARTAMENTO ACADÉMICO DE OBSTETRICIA	1	1	236.19	100
06.04.04.02	DEPARTAMENTO ACADÉMICO DE ENFERMERÍA	1	1	1,154.50	100
06.04.04.03	DEPARTAMENTO ACADÉMICO DE MEDICINA HUMANA	1	0	361.20	79
06.04.04.04	DEPARTAMENTO ACADÉMICO DE ODONTOLOGÍA	1	0	0	38
06.04.04.05	DEPARTAMENTO ACADÉMICO DE FARMACIA Y BIOQUÍMICA	1	1	656.90	100
06.04.05.01	ESCUELA PROFESIONAL DE OBSTETRICIA	3	2	24,764.49	89.67


Código	Denominación Acción Estratégica Institucional / Centro de Costo	Número de AO	Número de AO con Ejecución física $\geq 100\%$	Ejecución financiera	Promedio de Ejecución física Ajustado de las AO
		1/	2/	3/	4/
06.04.05.02	ESCUELA PROFESIONAL DE ENFERMERÍA	3	1	23,016.67	86.67
06.04.05.03	ESCUELA PROFESIONAL DE MEDICINA HUMANA	3	2	4,301.62	90.67
06.04.05.04	ESCUELA PROFESIONAL DE ODONTOLOGÍA	3	2	28,780.69	91.67
06.04.05.05	ESCUELA PROFESIONAL DE FARMACIA Y BIOQUÍMICA	3	2	5,210.20	98.33
06.05.02	DECANATO DE LA FACULTAD DE EDUCACION, COMUNICACIÓN Y HUMANIDADES	6	3	9,800.92	50
06.05.04.01	DEPARTAMENTO ACADÉMICO DE EDUCACIÓN DE LENGUA Y LITERATURA	1	1	258.29	100
06.05.04.02	DEPARTAMENTO ACADÉMICO DE EDUCACIÓN DE MATEMÁTICA Y COMPUTACIÓN	1	1	371.55	100
06.05.04.03	DEPARTAMENTO ACADÉMICO DE EDUCACIÓN DE CIENCIAS FORMALES Y NATURALES	1	1	488.49	100
06.05.04.04	DEPARTAMENTO ACADÉMICO DE EDUCACIÓN DE CIENCIAS SOCIALES	1	1	2,981.55	100
06.05.04.05	DEPARTAMENTO ACADÉMICO DE EDUCACIÓN DE IDIOMA EXTRANJERO	1	1	468.21	100
06.05.04.06	DEPARTAMENTO ACADÉMICO DE CIENCIAS DE LA COMUNICACIÓN	1	1	499.93	100
06.05.04.07	DEPARTAMENTO ACADÉMICO DE HISTORIA	1	1	429.24	100
06.05.05.01	ESCUELA PROFESIONAL DE EDUCACIÓN	3	2	88,184.13	89
06.05.05.02	ESCUELA PROFESIONAL DE CIENCIAS DE LA COMUNICACIÓN	3	0	45,275.43	53.67
06.05.05.03	ESCUELA PROFESIONAL DE HISTORIA	3	1	10,049.17	67
06.06.02	DECANATO DE LA FACULTAD DE CIENCIAS	6	4	42,286.40	66.67
06.06.04.01	DEPARTAMENTO ACADÉMICO DE BIOLOGÍA	1	1	523.60	100
06.06.04.02	DEPARTAMENTO ACADÉMICO DE FÍSICA	1	1	0	100



Código	Denominación Acción Estratégica Institucional / Centro de Costo	Número de AO	Número de AO con Ejecución física $\geq 100\%$	Ejecución financiera	Promedio de Ejecución física Ajustado de las AO
		1/	2/	3/	4/
06.06.04.03	DEPARTAMENTO ACADÉMICO DE MATEMÁTICAS Y ESTADÍSTICA	1	1	5,560.60	100
06.06.05.01	ESCUELA PROFESIONAL DE BIOLOGÍA MICROBIOLOGÍA	3	3	37,601	100
06.06.05.02	ESCUELA PROFESIONAL DE FÍSICA APLICADA	3	2	5,975.25	66.67
06.06.05.03	ESCUELA PROFESIONAL DE MATEMÁTICAS	3	3	7,345.86	100
06.07.02	DECANATO DE LA FACULTAD DE INGENIERIA CIVIL, ARQUITECTURA Y GEOTECNIA	6	4	20,394.21	68.50
06.07.04.01	DEPARTAMENTO ACADÉMICO DE INGENIERÍA CIVIL	1	1	537.35	100
06.07.04.02	DEPARTAMENTO ACADÉMICO DE INGENIERÍA GEOLÓGICA GEOTECNIA	1	0	154	90
06.07.04.03	DEPARTAMENTO ACADÉMICO DE ARQUITECTURA	1	1	134.80	100
06.07.04.04	DEPARTAMENTO ACADÉMICO DE ARTES	1	1	3,401.96	100
06.07.05.01	ESCUELA PROFESIONAL DE INGENIERÍA CIVIL	3	2	16,819.09	82
06.07.05.02	ESCUELA PROFESIONAL DE INGENIERÍA GEOLÓGICA GEOTECNIA	3	3	249.95	100
06.07.05.03	ESCUELA PROFESIONAL DE ARQUITECTURA	3	2	28,044.68	73
06.07.05.04	ESCUELA PROFESIONAL DE ARTES	3	2	9,406.15	70.33
06.10	DIRECCIÓN DE BIENESTAR UNIVERSITARIO	5	4	602,091.15	96.60
06.10.01	UNIDAD DE SERVICIOS DE SALUD	6	2	175,471.83	91.83
06.10.02	UNIDAD DEL DEPORTE	5	4	270,458.34	97.60
06.10.03	UNIDAD DE COMEDOR UNIVERSITARIO	3	1	1,456,704.93	95.33
06.11	DIRECCION DE SERVICIOS ACADÉMICOS Y REGISTRO CENTRAL	3	3	135,057.50	100
06.11.02	UNIDAD DE LABORATORIOS Y TALLERES ACADÉMICOS	3	3	114,260.50	100
AEI.02.01	PROGRAMA DE INVESTIGACIÓN FORMATIVA IMPLEMENTADO PARA LOS ESTUDIANTES UNIVERSITARIOS	16	12	238,971.35	78.13



Código	Denominación Acción Estratégica Institucional / Centro de Costo	Número de AO	Número de AO con Ejecución física ≥100%	Ejecución financiera	Promedio de Ejecución física Ajustado de las AO
		1/	2/	3/	4/
06.01.06	UNIDAD DE INVESTIGACIÓN DE LA FAIN	1	1	2,271	100
06.02.06	UNIDAD DE INVESTIGACION DE LA FCJE	1	1	0	100
06.03.05.01	ESCUELA PROFESIONAL DE AGRONOMÍA	1	1	7,960	100
06.03.05.01.01	CENTRO EXPERIMENTAL AGRICOLA III LOS PICHONES	1	1	43,889.06	100
06.03.05.02.01	FUNDO SANTA MONICA	1	0	0	0
06.03.05.02.03	FUNDO VILA VILA	1	1	9,357.92	100
06.03.05.02.04	FUNDO DON JORGE	1	1	28,575	100
06.03.06	UNIDAD DE INVESTIGACION DE LA FCAG	1	0	0	0
06.03.06.01	INSTITUTO BASADRE DE INVESTIGACIÓN EN AGROBIOTECNOLOGÍA Y RECURSOS GENÉTICOS	2	1	127,593.74	75
06.04.06	UNIDAD DE INVESTIGACION DE LA FACS	1	1	0	100
06.05.06	UNIDAD DE INVESTIGACIÓN DE LA FECH	1	1	0	100
06.06.06	UNIDAD DE INVESTIGACION DE LA FACI	1	1	634	100
06.07.06	UNIDAD DE INVESTIGACION DE LA FIAG	1	1	899.20	100
06.07.06.01	CENTRO SISMOLOGICO	1	0	0	0
06.18	INSTITUTO DE INVESTIGACIÓN	1	1	17,791.43	100
AEI.02.02	PROGRAMA DE CAPACITACIÓN EN INVESTIGACIÓN IMPLEMENTADO PARA LOS DOCENTES UNIVERSITARIOS	59	28	8,810,063.54	81.32
06.01.06.02	ANÁLISIS Y MODULACION DE TECNOLOGIAS DE AGUA MODERNAS PARA REMOCION DE ARSENICO Y BORO EN LAS CUENCAS DE LA REGION TACNA	1	0	14,500	25
06.01.06.03	DISEÑO, CONSTRUCCIÓN Y EVALUACIÓN DE CELDAS DE ELECTRODEPOSITACIÓN PARA CONCENTRADOS DE COBRE	1	0	12,490.60	44



Código	Denominación Acción Estratégica Institucional / Centro de Costo	Número de AO	Número de AO con Ejecución física $\geq 100\%$	Ejecución financiera	Promedio de Ejecución física Ajustado de las AO
		1/	2/	3/	4/
06.01.06.05	PRESENCIA DE ARSENITO Y ARSENIATO EN EL AGUA DE LAS CUENCA HIDROGRÁFICA DE CAPLINA TACNA Y SU REMOCIÓN MEDIANTE TECNOLOGÍAS BASADAS EN ENERGÍAS RENOVABLES	1	1	422,172.85	100
06.01.06.06	GENERACIÓN FOTOCATALÍTICA Y FOTOELECTROCATALÍTICA DE HIDRÓGENO EN LA REGIÓN TACNA EMPLEANDO NANOPARTÍCULAS DE NITIO3 PURAS Y DOPADAS	1	1	59,740.43	100
06.01.06.07	NANOTECNOLOGÍA MICROBIANA SÍNTESIS VERDE DE NANOMATERIALES	1	0	548,297.97	92
06.01.06.08	CIENCIA DE DATOS APLICADA A LA EVALUACIÓN DEL IMPACTO SOCIAL DE LA COVID19 EN LA REGIÓN DE TACNA SALUD Y EDUCACIÓN	1	1	185,316.66	100
06.01.06.09	DISEÑO DE UN PROTOTIPO A NIVEL DOMICILIARIO PARA REMOVER ARSÉNICO DEL AGUA DE CONSUMO HUMANO EN EL DISTRITO DE HUANUARA TACNA, ADAPTANDO LA TECNOLOGÍA DE ADSORCIÓN CON ÓXIDOS DE HIERRO	1	0	90,545.60	89
06.01.06.10	ESTIMACIÓN DE LA PRODUCTIVIDAD DE OLIVARES USANDO TÉCNICAS DE VISIÓN ARTIFICIAL Y APRENDIZAJE PROFUNDO EN LA REGIÓN DE TACNA	1	1	136,375.36	100
06.01.06.11	ANÁLISIS MORFOLÓGICO PELÍCULAS DELGADAS NITIO3 MICROSCOP INTERFERENC PARA EFICIENCIA GENERACIÓN DE H	1	0	45,912.64	75
06.02.06.01	INFLUENCIA PROC ENSEÑANZA PROGRAMAS DE ESTUDIO EMPRESARIALES DE LA UNJBG EN LA ECONOMÍA FAMILIAR	1	1	39,104.90	100
06.03.06.02	INVESTIGACIÓN Y DESARROLLO DE LAS TECNOLOGÍAS DE CULTIVO DE PECES MARINOS DE IMPORTANCIA ECONÓMICA CORVINA (CILUS GILBERTI) Y SARGO (ANISOTREMUS SCAPULARIS) EN LA REGIÓN DE TACNA	1	0	447,070.30	75
06.03.06.03	USO DE LA BIOTECNOLOGIA PARA EL MEJORAMIENTO GENETICO Y	1	0	855	17



Código	Denominación Acción Estratégica Institucional / Centro de Costo	Número de AO	Número de AO con Ejecución física $\geq 100\%$	Ejecución financiera	Promedio de Ejecución física Ajustado de las AO
		1/	2/	3/	4/
	DESARROLLO DE CAPACIDADES EN EL MANEJO DE ALPACAS (VICUGNA PACOS) EN LA ZONA ALTO ANDINA DE TACNA				
06.03.06.04	ANÁLISIS DE DIVERSIDAD GENÉTICA DE VARIETADES DE OLIVO (OLEA EUROPAEA L.) DE IMPORTANCIA ECONÓMICA DE LA REGIÓN DE TACNA MEDIANTE TECNOLOGÍA DE GENOTIPADO POR SECUENCIAMIENTO (GBS)	1	1	62,300	100
06.03.06.06	CARACTERIZACIÓN DEL ORÉGANO A TRAVÉS DE DESCRIPTORES MORFOLÓGICOS Y DE MARCADORES MOLECULARES EN LA REGIÓN TACNA	1	1	354,902	100
06.03.06.08	CARACTERIZACIÓN MORFOLÓGICA DE RAZAS LOCALES DE MAÍZ (ZEA MAYS L.) EN LA REGIÓN TACNA	1	0	18,048	75
06.03.06.09	EFFECTOS DEL SELENIO ORGÁNICO Y VITAMINA C, SUPLEMENTADOS EN LA DIETA, PARA MEJORA DE LA CALIDAD NUTRICIONAL DEL MÚSCULO DEL CUY (CAVIA PORCELLUS)	1	0	102,381.41	92
06.03.06.10	ANÁLISIS TÉCNICO Y ECONÓMICO DE PALTOS (PERSEA AMERICANA MILL) EN ZONAS SEMIÁRIDAS DE LA REGIÓN TACNA	1	1	42,975.12	100
06.03.06.11	ESTUDIO PROTEÓMICO DEL PLASMA SEMINAL DE ALPACAS (VICUGNA PACOS) PARA DETERMINAR BIOMARCADORES DE CONGELABILIDAD DE LOS ESPERMATOZOIDES	1	0	206,716.65	33
06.03.06.12	EVALUACIÓN DEL PROCESO DE COLONIZACIÓN BIOLÓGICA MARINA ASOCIADO A LA INSTALACIÓN DE ARRECIFES ARTIFICIALES EN LA ZONA MARINO COSTERA DE LA REGIÓN TACNAPERÚ	1	1	91,914.15	100
06.03.06.13	PLAN DE MEJORA BIOTECNOLÓGICO DEL MANEJO DE REPRODUCTORES DE PULPO (OCTOPUS MIMUS), ALIMENTACIÓN, CONTROL DE LA REPRODUCCIÓN Y CALIDAD DE LAS PUESTAS	1	0	244,498.79	75
06.03.06.14	PRODUCCIÓN EXPERIMENTAL DE COPÉPODOS CALANOIDEOS NATIVOS	1	0	137,939.37	67



Código	Denominación Acción Estratégica Institucional / Centro de Costo	Número de AO	Número de AO con Ejecución física $\geq 100\%$	Ejecución financiera	Promedio de Ejecución física Ajustado de las AO
		1/	2/	3/	4/
	DE ALTO CONTENIDO NUTRICIONAL PARA LA ACUICULTURA MARINA				
06.03.06.15	EFFECTO DE DIETAS SUPLEMENTADAS CON SUBPRODUCTOS AGRICOLAS NO TRADICIONALES EN LA ETAPA DE CRECIMIENTO Y ENGORDE DEL CUY (CAVIA PORCELLUS)	1	0	18,694.80	50
06.03.06.16	ROL DEL ANTIOXIDANTE CLORHIDRATO DE TRIS (2CARBOXIETIL) FOSFINA (TCEP) EN LA CRIOTOLERANCIA DE OVOCITOS Y SU POTENCIAL DE DESARROLLO EMBRIONARIO IN VITRO EN PORCINO (SUS SCROFA DOMESTICUS)	1	0	145,907.75	50
06.03.06.17	TRAZABILIDAD DE LA BIOACUMULACIÓN Y CONCENTRACIÓN DE METALES PESADOS (ARSÉNICO, MERCURIO, CADMIO Y PLOMO) EN SUELO, AGUA, FORRAJE, VÍSCERAS Y MUSLO EN GANADO OVINO (OVIS ORIENTALIS ARIES) DE LOS HUMEDALES DE ITE, REGIÓN TACNA	1	1	76,224.13	100
06.03.06.18	FORTALECIMIENTO DE CAPACIDADES PARA LA ELABORACIÓN DE EMULSIONES DE ÁCIDOS GRASOS PARA EL ENRIQUECIMIENTO DEL ALIMENTO VIVO EN ACUICULTURA MARINA EN LA UNJBG	1	0	5,786.60	67
06.04.06.01	ESTATUS DEL HIERRO EN NIÑOS DE 6 A 59 MESES DE EDAD QUE RESIDEN A TRES DIFERENTES ALTITUDES DE LA REGIÓN AREQUIPA Y TACNA ASOCIACIÓN ENTRE LOS NIVELES DE HEMOGLOBINA CON EL CRECIMIENTO Y DESARROLLO COGNITIVOPSICOMOTOR	1	0	96,985	58
06.04.06.03	EFFECTO DE UNA SUBSTANCIA EXPERIMENTAL MULTIFUNCIONAL EN LA REMOCIÓN DE CEMENTO ENDODÓNTICO DEL CONDUCTO RADICULAR, Y SU INFLUENCIA EN LA INTERFAZ ADHESIVA	1	0	26,947.59	67
06.04.06.04	ALFABETIZACIÓN EN SALUD Y ALFABETIZACIÓN EN SALUD FRENTE AL COVID19 EN EL SECTOR DE VIÑANI, TACNA, 2021	1	0	126,803.49	92



Código	Denominación Acción Estratégica Institucional / Centro de Costo	Número de AO	Número de AO con Ejecución física ≥100%	Ejecución financiera	Promedio de Ejecución física Ajustado de las AO
		1/	2/	3/	4/
06.04.06.05	ESTUDIO MULTICENTRICO SOBRE A INFLUENCIA DE LA ESTANCIA HOSPITALARIA Y REINGRESO HOSPITALARIO NO PROGRAMADO SOBRE LA SATISFACCIÓN DE LOS PACIENTES HOSPITALIZADOS EN EL SERVICIO DE MEDICINA INTERNA ÁREA NO COVID DE LOS HOSPITALES DE LA CIUDAD DE TACNA, PERIODO AGOSTO 2022 JULIO 2023	1	0	75,471.70	58
06.04.06.06	USO DE SABERES DE LA MEDICINA TRADICIONAL ANCESTRAL PARA LA COVID19 EN POBLACIÓN AYMARA UN ESTUDIO CUALITATIVO Y CUANTITATIVO EN EL SUR DEL PERÚ Y NORTE DE CHILE	1	1	33,272.01	100
06.04.06.07	REGENERACIÓN TISULAR EN UN MODELO EXPERIMENTAL DE FIBROSIS HEPÁTICA CRÓNICA MEDIANTE XENOTRASPLANTE DE CÉLULAS MADRE MESENQUIMALES	1	1	195,298.11	100
06.04.06.08	IMPLEMENTACIÓN DE PROTOTIPOS PARA LA REDUCCIÓN DE LA CARGA PATÓGENA EMPLEANDO SISTEMAS DE OZONO UNO EN LA ROPA HOSPITALARIA Y OTRO EN ZONA DE DESECHOS	1	0	79,777	60
06.04.06.09	PROGRAMA DE ABORDAJE INTEGRAL DE LA DISFUNCIÓN DEL SUELO PÉLVICO PARA MEJORAR LA CALIDAD DE VIDA DE LAS MUJERES EN LA REGIÓN TACNA, 2022.	1	1	322,383.49	100
06.05.06.02	CREACIÓN Y DISEÑO DE MULTIMÉTODOS DIDÁCTICOS ESPECIALIZADOS PARA PROPICIAR EL INTERÉS Y EL APRENDIZAJE DE LAS CIENCIAS BÁSICAS EN ALUMNOS DE EDUCACIÓN SECUNDARIA	1	1	61,800	100
06.05.06.03	LA APLICACIÓN DEL ENFOQUE METODOLÓGICO DEL MARCO COMÚN EUROPEO DE REFERENCIA PARA LAS LENGUAS EN LAS COMPETENCIAS COMUNICATIVAS DE DOCENTES DEL ÁREA DE INGLÉS DE LA EDUCACIÓN BÁSICA REGULAR DE LA REGIÓN TACNA	1	0	63,591	83
06.06.06.01	ANÁLISIS GENÓMICO DE LOS MICROORGANISMOS	1	0	445,617.83	58

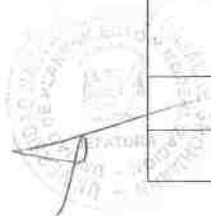


Código	Denominación Acción Estratégica Institucional / Centro de Costo	Número de AO	Número de AO con Ejecución física $\geq 100\%$	Ejecución financiera	Promedio de Ejecución física Ajustado de las AO
		1/	2/	3/	4/
	DEGRADADORES DE CIANURO PARA LA REMEDIACIÓN EN FASE DE BIORREACTOR, DE PASIVOS AMBIENTALES MINEROS DE LA REGIÓN TACNA				
06.06.06.02	APLICACIÓN DE TECNOLOGÍA DEL ADN RECOMBINANTE EN LA GENERACIÓN DE CÓCETELES ENZIMÁTICOS PARA LA BIODEGRADACIÓN DE RESIDUO ORGÁNICO VEGETAL	1	0	219,006.78	88
06.06.06.03	BIODIVERSIDAD Y DISTRIBUCIÓN DE LOS PEQUEÑOS MAMÍFEROS VOLADORES Y NO VOLADORES EN LA REGIÓN DE TACNA	1	0	33,380	50
06.06.06.05	ESTUDIO DE LA CALIDAD DEL AIRE EN LA CIUDAD DE TACNA CARBONO NEGRO EN PARTÍCULAS ATMOSFÉRICAS FINAS Y SU RELACIÓN CON EL MONÓXIDO DE CARBONO	1	0	33,756.53	92
06.06.06.09	ECOLOGÍA, DISTRIBUCIÓN ESPACIAL, ESTADO DE CONSERVACIÓN Y BALANCE HÍDRICO DE LOS BOSQUES DE POLYLEPIS EN LOS ANDES SEMIÁRIDOS EN LA REGIÓN TACNA	1	1	0	100
06.06.06.10	DISPONIBILIDAD HÍDRICO Y ESTADO DE CONSERVACIÓN DE LOS ECOSISTEMAS DEPENDIENTES DE AGUA EN LA CUENCA ALTA DEL RÍO LOCUMBA	1	1	1,028,318.16	100
06.06.06.11	DESENVOLVIMIENTO DE NUEVOS MATERIALES TERMOELÉCTRICOS PARA CONVERSIÓN DE ENERGÍA UN ENFOQUE TEÓRICO Y EXPERIMENTAL	1	0	114,686.10	88
06.06.06.12	OBTENCIÓN DE UN PROTOCOLO A NIVEL DE LABORATORIO APLICANDO LA CAPACIDAD BIORREMIADORA DE CONSORCIOS MICROBIANOS Y NANOMATERIALES PARA LA DESCONTAMINACIÓN QUÍMICA EN LAS AGUAS DEL RÍO CAPLINA	1	1	182,702.28	100
06.06.06.13	ESTUDIO DE LA CALIDAD DEL AIRE EN LA CIUDAD DE TACNA II ETAPA GASES Y AEROSOLES ATMOSFÉRICOS	1	0	54,786.43	38



Código	Denominación Acción Estratégica Institucional / Centro de Costo	Número de AO	Número de AO con Ejecución física $\geq 100\%$	Ejecución financiera	Promedio de Ejecución física Ajustado de las AO
		1/	2/	3/	4/
06.06.06.14	IMPACTOS DE LA ARIDEZ SOBRE LA DEGRADACIÓN DE SUELOS AGRÍCOLAS Y NATURALES DE LA PROVINCIA CANDARAVE DE LA REGIÓN TACNA	1	1	204,282.35	100
06.06.06.15	DETERMINACIÓN DE LA MORFOLOGÍA DE PARTES DEL CUERPO HUMANO MEDIANTE PROYECCIÓN DE FRANJAS PARA APLICACIONES MÉDICAS	1	0	53,282.52	50
06.06.06.16	PRODUCCIÓN AMILASAS RECOMBINANTES BACTERIAS TERMÓFILAS BIODEGRADACIÓN RESIDUOS ORGÁNICOS VEGETALES	1	0	34,022.68	90
06.07.06.02	USO DE SENSORES REMOTOS PARA MEJORAR LA GESTIÓN DEL RIEGO EN OLIVO (OLEA EUROPAEA L.), Y ENFRENTAR EL CAMBIO CLIMÁTICO EN ZONAS ÁRIDAS	1	0	78,901.99	25
06.07.06.03	ACTORES URBANOS Y SISTEMAS DE GOBERNANZA TRANSFRONTERIZA EN LAS CONURBACIONES DE LA TRIPLE FRONTERA DE PERÚ, BOLIVIA Y CHILE (20002022)	1	0	10,300	75
06.07.06.04	EL EMPLAZAMIENTO DEL BATOLITO DE LA COSTA (SEGMENTO TOQUEPALA) Y LA RELACIÓN GEODINÁMICA CON LAS PLACAS OCEÁNICAS ALUK, FARALLON Y EL MACIZO AREQUIPA CON LAS FORMACIONES DE GRUPO YURA Y TOQUEPALA (PERÚ, 1330S18S Y 69W73W)	1	1	282,890.61	100
06.07.06.06	ESTUDIO DE LA RECARGA HIDRÁULICA Y PROCESOS DE SALINIZACIÓN EN EL ACUÍFERO CAPLINA, TACNA, PERÚ, PARA UN MANEJO SOSTENIBLE DEL AGUA SUBTERRÁNEA	1	1	664,458.77	100
06.07.06.07	LA COVID19 Y SUS EFECTOS EN LA GESTIÓN DE LAS CONDICIONES BÁSICAS DE CALIDAD EN LAS UNIVERSIDADES DE LA MACRO REGIÓN SUR DEL PERÚ EN LOS AÑOS 20192021	1	1	32,271.20	100
06.07.06.08	LABORATORIO TERRITORIAL PARA LA INNOVACIÓN EN ENSEÑANZA APRENDIZAJE DE LA ARQUITECTURA	1	1	40,542.37	100

Código	Denominación Acción Estratégica Institucional / Centro de Costo	Número de AO	Número de AO con Ejecución física $\geq 100\%$	Ejecución financiera	Promedio de Ejecución física Ajustado de las AO
		1/	2/	3/	4/
	ENTORNOS EXPERIMENTALES DE APRENDIZAJE ACTIVADOS DESDE LOS TERRITORIOS DE LOS PAISAJES DEL DESIERTO PARA EL DESARROLLO DE COMPETENCIAS DISCIPLINARES EN EL CONTEXTO DE LAS ESCUELAS DE ARQUITECTURA DE PERÚ, CHILE Y MÉXICO				
06.18	INSTITUTO DE INVESTIGACIÓN	6	6	703,856.47	100
AEI.02.03	PROGRAMA DE INNOVACIÓN Y EMPRENDIMIENTO IMPLEMENTADO PARA LA COMUNIDAD UNIVERSITARIA	2	2	19,330	100
06.15	DIRECCION DE PRODUCCION DE BIENES Y SERVICIOS	1	1	7,743.19	100
06.16	DIRECCIÓN DE INCUBADORA DE EMPRESAS	1	1	11,586.81	100
AEI.02.04	PROGRAMA DE TRANSFERENCIA DE LA INVESTIGACIÓN IMPLEMENTADO PARA LA COMUNIDAD ACADÉMICA NACIONAL E INTERNACIONAL	2	1	217,521.58	89
06.17	DIRECCIÓN DE INNOVACIÓN Y TRANSFERENCIA TECNOLÓGICA	1	1	42,439.33	100
06.18.01	UNIDAD DE LA EDITORIAL UNIVERSITARIA	1	0	175,082.25	78
AEI.03.01	INSTRUMENTOS DE GESTIÓN ACTUALIZADOS EN BENEFICIO DE LA UNJBG	1	0	2,476.60	83
04.02.01	UNIDAD PLANEAMIENTO Y MODERNIZACIÓN	1	0	2,476.60	83
AEI.03.02	SISTEMAS DE GESTIÓN IMPLEMENTADOS CON ENFOQUE DE PROCESOS, PARA LA GESTIÓN INSTITUCIONAL	103	70	71,129,261.49	85.32
01.03	RECTORADO	3	2	264,767.90	73.67
01.04	VICERRECTORADO ACADÉMICO	1	1	314,111.06	100
01.05	VICERRECTORADO DE INVESTIGACIÓN	3	3	51,182.41	100
02.01	DEFENSORÍA UNIVERSITARIA	1	1	15,267.10	100
02.02	TRIBUNAL DE HONOR	1	1	40,473.92	100



Código	Denominación Acción Estratégica Institucional / Centro de Costo	Número de AO	Número de AO con Ejecución física ≥100%	Ejecución financiera	Promedio de Ejecución física Ajustado de las AO
		1/	2/	3/	4/
02.03	COMISIÓN PERMANENTE DE FISCALIZACIÓN	1	1	0	100
03.01	ORGANO DE CONTROL INSTITUCIONAL	2	1	101,743.59	98
04.01	OFICINA DE ASESORIA JURÍDICA	4	4	207,979.73	100
04.02	OFICINA DE PLANEAMIENTO Y PRESUPUESTO	1	1	27,658.90	100
04.02.01	UNIDAD PLANEAMIENTO Y MODERNIZACIÓN	3	3	6,139.20	100
04.02.02	UNIDAD DE PRESUPUESTO	4	3	58,688.22	91.75
04.05	OFICINA DE COMUNICACION E IMAGEN INSTITUCIONAL	2	1	75,113.90	87.50
05.01	DIRECCIÓN GENERAL DE ADMINISTRACIÓN	2	0	86,009.20	58.50
05.01.01	UNIDAD DE RECURSOS HUMANOS	4	2	190,721.69	83
05.01.01.02	GESTIÓN DE LAS COMPENSACIONES	21	16	65,880,922.85	90.48
05.01.02	UNIDAD DE ABASTECIMIENTO	2	1	2,034,050.19	93
05.01.02.01	ALMACEN	2	2	24,566.72	100
05.01.02.02	PATRIMONIO	2	1	103,640.35	78
05.01.03	UNIDAD DE CONTABILIDAD	1	0	52,960.20	99
05.01.04	UNIDAD DE TESORERIA	4	4	507,105.52	100
05.01.05	UNIDAD EJECUTORA DE INVERSIONES	3	1	246,584.41	80.67
05.01.06.02	VIGILANCIA	1	1	223,448	100
05.01.07	UNIDAD DE INFORMÁTICA Y SISTEMAS DE LA INFORMACIÓN	6	3	156,079.17	79
05.01.08	SUPERVISIÓN DE INVERSIONES	20	9	152,903.78	61.55
05.02	SECRETARIA GENERAL	5	4	149,435.53	98.40
05.02.01	UNIDAD DE GRADOS Y TITULOS	1	1	152,827.31	100
05.02.02	UNIDAD DE TRAMITE DOCUMENTARIO Y ARCHIVO	3	3	4,880.64	100
AEI.03.03	PROGRAMA DE FORTALECIMIENTO DE CAPACIDADES PARA EL PERSONAL ADMINISTRATIVO DE LA UNJBG	1	1	398.64	100
05.01.01	UNIDAD DE RECURSOS HUMANOS	1	1	398.64	100



Código	Denominación Acción Estratégica Institucional / Centro de Costo	Número de AO	Número de AO con Ejecución física $\geq 100\%$	Ejecución financiera	Promedio de Ejecución física Ajustado de las AO
		1/	2/	3/	4/
AEI.04.01	PROGRAMA DE MEDIO AMBIENTE SOSTENIBLE PARA LA COMUNIDAD	1	0	0	0
01.03	RECTORADO	1	0	0	0
AEI.04.02	PROGRAMA DE PROYECCIÓN SOCIAL Y EXTENSIÓN UNIVERSITARIA IMPLEMENTADO EN BENEFICIO DE LA COMUNIDAD	54	27	4,514,851.32	75.85
06.02.07.01	SEGUNDA ESPECIALIDAD DE LA FCJE	6	4	88,662.32	90.83
06.03.07	UNIDAD DE POSGRADO DE LA FCAG	1	1	0	100
06.04.07.01	SEGUNDA ESPECIALIDAD DE ENFERMERÍA	10	4	93,129.62	59.40
06.04.07.02	SEGUNDA ESPECIALIDAD DE OBSTETRICIA	7	1	176,005.98	55.71
06.04.07.03	SEGUNDA ESPECIALIDAD DE ODONTOLOGÍA	5	2	260,941.50	56.40
06.05.07.01	SEGUNDA ESPECIALIDAD PROFESIONAL EN EDUCACIÓN INTERCULTURAL BILINGÜE	3	1	13,090	59
06.06.07	UNIDAD DE POSGRADO DE LA FACI	1	1	0	100
06.07.07	UNIDAD DE POSGRADO DE LA FIAG	1	0	0	50
06.08	ESCUELA DE POSGRADO	4	2	1,084,879.70	78.25
06.12	DIRECCIÓN DE ADMISIÓN	6	5	763,903.98	99.83
06.12.01	CENTRO PRE UNIVERSITARIO	4	2	976,492.20	95.50
06.13	CENTRO DE IDIOMAS	3	2	733,046.62	98.67
06.14	INSTITUTO DE INFORMÁTICA Y TELECOMUNICACIONES	3	2	324,699.40	89.33
AEI.04.03	PROGRAMA DE INTERVENCIÓN EN RESPONSABILIDAD SOCIAL, A NIVEL FORMATIVO, IMPLEMENTADO PARA FACULTADES Y ESCUELAS PROFESIONALES	30	17	0	70.80
06.01.05.01	ESCUELA PROFESIONAL DE INGENIERÍA DE MINAS	1	1	0	100
06.01.05.02	ESCUELA PROFESIONAL DE INGENIERÍA METALÚRGICA Y MATERIALES	1	0	0	0
06.01.05.03	ESCUELA PROFESIONAL DE INGENIERÍA MECÁNICA	1	0	0	0

Código	Denominación Acción Estratégica Institucional / Centro de Costo	Número de AO	Número de AO con Ejecución física $\geq 100\%$	Ejecución financiera	Promedio de Ejecución física Ajustado de las AO
		1/	2/	3/	4/
06.01.05.04	ESCUELA PROFESIONAL DE INGENIERÍA EN INFORMÁTICA Y SISTEMAS	1	0	0	0
06.01.05.05	ESCUELA PROFESIONAL DE INGENIERÍA QUÍMICA	1	0	0	0
06.02.05.01	ESCUELA PROFESIONAL DE CIENCIAS CONTABLES Y FINANCIERAS	1	0	0	33
06.02.05.02	ESCUELA PROFESIONAL DE CIENCIAS ADMINISTRATIVAS	1	0	0	85
06.02.05.03	ESCUELA PROFESIONAL DE DERECHO Y CIENCIAS POLÍTICAS	1	1	0	100
06.02.05.04	ESCUELA PROFESIONAL DE INGENIERÍA COMERCIAL	1	0	0	83
06.03.05.01	ESCUELA PROFESIONAL DE AGRONOMÍA	1	1	0	100
06.03.05.02	ESCUELA PROFESIONAL DE MEDICINA VETERINARIA Y ZOOTECNIA	1	1	0	100
06.03.05.03	ESCUELA PROFESIONAL DE INGENIERÍA EN ECONOMÍA AGRARIA	1	0	0	0
06.03.05.04	ESCUELA PROFESIONAL DE INGENIERÍA EN INDUSTRIAS ALIMENTARIAS	1	1	0	100
06.03.05.05	ESCUELA PROFESIONAL DE INGENIERÍA PESQUERA	1	1	0	100
06.03.05.06	ESCUELA PROFESIONAL DE INGENIERÍA AMBIENTAL	1	1	0	100
06.04.05.01	ESCUELA PROFESIONAL DE OBSTETRICIA	1	1	0	100
06.04.05.02	ESCUELA PROFESIONAL DE ENFERMERÍA	1	1	0	100
06.04.05.03	ESCUELA PROFESIONAL DE MEDICINA HUMANA	1	1	0	100
06.04.05.04	ESCUELA PROFESIONAL DE ODONTOLOGÍA	1	0	0	50
06.04.05.05	ESCUELA PROFESIONAL DE FARMACIA Y BIOQUÍMICA	1	1	0	100
06.05.05.01	ESCUELA PROFESIONAL DE EDUCACIÓN	1	0	0	50
06.05.05.02	ESCUELA PROFESIONAL DE CIENCIAS DE LA COMUNICACIÓN	1	0	0	44

Código	Denominación Acción Estratégica Institucional / Centro de Costo	Número de AO	Número de AO con Ejecución física $\geq 100\%$	Ejecución financiera	Promedio de Ejecución física Ajustado de las AO
		1/	2/	3/	4/
06.05.05.03	ESCUELA PROFESIONAL DE HISTORIA	1	1	0	100
06.06.05.01	ESCUELA PROFESIONAL DE BIOLOGÍA MICROBIOLOGÍA	1	1	0	100
06.06.05.02	ESCUELA PROFESIONAL DE FÍSICA APLICADA	1	0	0	0
06.06.05.03	ESCUELA PROFESIONAL DE MATEMÁTICAS	1	1	0	100
06.07.05.01	ESCUELA PROFESIONAL DE INGENIERÍA CIVIL	1	0	0	79
06.07.05.02	ESCUELA PROFESIONAL DE INGENIERÍA GEOLÓGICA GEOTECNIA	1	1	0	100
06.07.05.03	ESCUELA PROFESIONAL DE ARQUITECTURA	1	1	0	100
06.07.05.04	ESCUELA PROFESIONAL DE ARTES	1	1	0	100
AEI.04.04	PROGRAMA DE PROMOCIÓN DE INVESTIGACIONES CON IMPACTO SOCIAL, EN BENEFICIO DE LA COMUNIDAD	5	0	38,673.94	48
06.09	DIRECCIÓN DE RESPONSABILIDAD SOCIAL UNIVERSITARIA	5	0	38,673.94	48
AEI.05.01	PLAN DE CONTINGENCIA EN GESTIÓN INTERNA DEL RIESGO DE DESASTRES IMPLEMENTADO EN LA UNIVERSIDAD	1	0	0	0
01.03	RECTORADO	1	0	0	0
AEI.05.02	PROGRAMA DE FORTALECIMIENTO DE CAPACIDADES EN GESTIÓN DEL RIESGO DE DESASTRES DE FORMA PERMANENTE PARA LA COMUNIDAD UNIVERSITARIA	1	0	0	0
01.03	RECTORADO	1	0	0	0

1/ Se contabiliza el número de AO con programación física anual mayor a cero y con seguimiento aprobado

2/ De las AO resultantes del 1/ se contabiliza cuantos tuvieron un nivel de ejecución promedio mayor o igual al 100% en el año

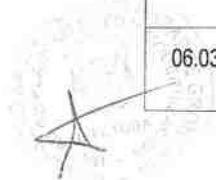
3/ Se obtiene la sumatoria anual del seguimiento financiero definido en 1/

4/ Se obtiene el nivel de ejecución física promedio por CC, considerando valores truncados al 100% en la ejecución de las AO en el año. A nivel de AEI no se promedia los valores por CC, sino de todas las AO. En los promedios solo se consideran las AO con programación física mayor a 0 en el año.



Cuadro 3: Modificaciones de las AO e inversiones vinculadas a la AEI

Código	Denominación Acción Estratégica Institucional / Centro de Costo	AO finalizado la consistencia POI - PIA	AO del POI modificado	AO creadas	AO inactivadas	AO reprogramadas
		1/	2/	3/	4/	5/
AEI.01.01	PROGRAMAS CURRICULARES ACTUALIZADOS PARA LA FORMACIÓN PROFESIONAL DE ESTUDIANTES UNIVERSITARIOS	31	31	0	0	13
01.04	VICERRECTORADO ACADÉMICO	1	1	0	0	0
06.01.05.01	ESCUELA PROFESIONAL DE INGENIERÍA DE MINAS	1	1	0	0	1
06.01.05.02	ESCUELA PROFESIONAL DE INGENIERÍA METALÚRGICA Y MATERIALES	1	1	0	0	0
06.01.05.03	ESCUELA PROFESIONAL DE INGENIERÍA MECÁNICA	1	1	0	0	0
06.01.05.04	ESCUELA PROFESIONAL DE INGENIERÍA EN INFORMÁTICA Y SISTEMAS	1	1	0	0	1
06.01.05.05	ESCUELA PROFESIONAL DE INGENIERÍA QUÍMICA	1	1	0	0	1
06.02.05.01	ESCUELA PROFESIONAL DE CIENCIAS CONTABLES Y FINANCIERAS	1	1	0	0	1
06.02.05.02	ESCUELA PROFESIONAL DE CIENCIAS ADMINISTRATIVAS	1	1	0	0	1
06.02.05.03	ESCUELA PROFESIONAL DE DERECHO Y CIENCIAS POLÍTICAS	1	1	0	0	0
06.02.05.04	ESCUELA PROFESIONAL DE INGENIERÍA COMERCIAL	1	1	0	0	1
06.03.05.01	ESCUELA PROFESIONAL DE AGRONOMÍA	1	1	0	0	1
06.03.05.02	ESCUELA PROFESIONAL DE MEDICINA VETERINARIA Y ZOOTECNIA	1	1	0	0	0
06.03.05.03	ESCUELA PROFESIONAL DE INGENIERÍA EN ECONOMÍA AGRARIA	1	1	0	0	0
06.03.05.04	ESCUELA PROFESIONAL DE INGENIERÍA EN INDUSTRIAS ALIMENTARIAS	1	1	0	0	0
06.03.05.05	ESCUELA PROFESIONAL DE INGENIERÍA PESQUERA	1	1	0	0	0



Informe de Evaluación Institucional al año 2023

Código	Denominación Acción Estratégica Institucional / Centro de Costo	AO finalizado la consistencia POI - PIA	AO del POI modificado	AO creadas	AO inactivadas	AO reprogramadas
		1/	2/	3/	4/	5/
06.03.05.06	ESCUELA PROFESIONAL DE INGENIERÍA AMBIENTAL	1	1	0	0	1
06.04.05.01	ESCUELA PROFESIONAL DE OBSTETRICIA	1	1	0	0	0
06.04.05.02	ESCUELA PROFESIONAL DE ENFERMERÍA	1	1	0	0	0
06.04.05.03	ESCUELA PROFESIONAL DE MEDICINA HUMANA	1	1	0	0	0
06.04.05.04	ESCUELA PROFESIONAL DE ODONTOLOGÍA	1	1	0	0	1
06.04.05.05	ESCUELA PROFESIONAL DE FARMACIA Y BIOQUÍMICA	1	1	0	0	0
06.05.05.01	ESCUELA PROFESIONAL DE EDUCACIÓN	1	1	0	0	1
06.05.05.02	ESCUELA PROFESIONAL DE CIENCIAS DE LA COMUNICACIÓN	1	1	0	0	1
06.05.05.03	ESCUELA PROFESIONAL DE HISTORIA	1	1	0	0	0
06.06.05.01	ESCUELA PROFESIONAL DE BIOLOGÍA MICROBIOLOGÍA	1	1	0	0	1
06.06.05.02	ESCUELA PROFESIONAL DE FÍSICA APLICADA	1	1	0	0	0
06.06.05.03	ESCUELA PROFESIONAL DE MATEMÁTICAS	1	1	0	0	1
06.07.05.01	ESCUELA PROFESIONAL DE INGENIERÍA CIVIL	1	1	0	0	0
06.07.05.02	ESCUELA PROFESIONAL DE INGENIERÍA GEOLÓGICA GEOTECNIA	1	1	0	0	0
06.07.05.03	ESCUELA PROFESIONAL DE ARQUITECTURA	1	1	0	0	0
06.07.05.04	ESCUELA PROFESIONAL DE ARTES	1	1	0	0	0
AEI.01.02	PROGRAMA DE FORTALECIMIENTO DE CAPACIDADES PEDAGÓGICAS DE FORMA PERMANENTE PARA LOS DOCENTES	100	102	2	30	53
01.04	VICERRECTORADO ACADÉMICO	2	4	2	0	2
06.01.04.01	DEPARTAMENTO ACADÉMICO DE INGENIERÍA DE MINAS	2	2	0	0	2

Código	Denominación Acción Estratégica Institucional / Centro de Costo	AO finalizado la consistencia POI - PIA	AO del POI modificado	AO creadas	AO inactivadas	AO reprogramadas
		1/	2/	3/	4/	5/
06.01.04.02	DEPARTAMENTO ACADÉMICO DE INGENIERÍA METALÚRGICA Y MATERIALES	2	2	0	0	1
06.01.04.03	DEPARTAMENTO ACADÉMICO DE INGENIERÍA MECÁNICA	2	2	0	0	1
06.01.04.04	DEPARTAMENTO ACADÉMICO DE INGENIERÍA EN INFORMÁTICA Y SISTEMAS	2	2	0	0	1
06.01.04.05	DEPARTAMENTO ACADÉMICO DE QUÍMICA E INGENIERÍA QUÍMICA	2	2	0	0	1
06.01.05.01	ESCUELA PROFESIONAL DE INGENIERÍA DE MINAS	1	1	0	1	0
06.01.05.02	ESCUELA PROFESIONAL DE INGENIERÍA METALÚRGICA Y MATERIALES	1	1	0	1	0
06.01.05.03	ESCUELA PROFESIONAL DE INGENIERÍA MECÁNICA	1	1	0	1	0
06.01.05.04	ESCUELA PROFESIONAL DE INGENIERÍA EN INFORMÁTICA Y SISTEMAS	1	1	0	1	0
06.01.05.05	ESCUELA PROFESIONAL DE INGENIERÍA QUÍMICA	1	1	0	1	1
06.02.04.01	DEPARTAMENTO ACADÉMICO DE CONTABILIDAD	2	2	0	0	2
06.02.04.02	DEPARTAMENTO ACADÉMICO DE ADMINISTRACIÓN	2	2	0	0	0
06.02.04.03	DEPARTAMENTO ACADÉMICO DE DERECHO	2	2	0	0	0
06.02.04.04	DEPARTAMENTO ACADÉMICO DE INGENIERÍA COMERCIAL	2	2	0	0	1
06.02.05.01	ESCUELA PROFESIONAL DE CIENCIAS CONTABLES Y FINANCIERAS	1	1	0	1	1
06.02.05.02	ESCUELA PROFESIONAL DE CIENCIAS ADMINISTRATIVAS	1	1	0	1	0
06.02.05.03	ESCUELA PROFESIONAL DE DERECHO Y CIENCIAS POLÍTICAS	1	1	0	1	1
06.02.05.04	ESCUELA PROFESIONAL DE INGENIERÍA COMERCIAL	1	1	0	1	0

Código	Denominación Acción Estratégica Institucional / Centro de Costo	AO finalizado la consistencia POI - PIA	AO del POI modificado	AO creadas	AO inactivadas	AO reprogramadas
		1/	2/	3/	4/	5/
06.03.04.01	DEPARTAMENTO ACADÉMICO DE AGRONOMÍA	2	2	0	0	1
06.03.04.02	DEPARTAMENTO ACADÉMICO DE MEDICINA VETERINARIA Y ZOOTECNIA	2	2	0	0	2
06.03.04.03	DEPARTAMENTO ACADÉMICO DE INGENIERÍA EN ECONOMÍA AGRARIA	2	2	0	0	0
06.03.04.04	DEPARTAMENTO ACADÉMICO DE INGENIERÍA EN INDUSTRIAS ALIMENTARIAS	2	2	0	0	1
06.03.04.05	DEPARTAMENTO ACADÉMICO DE INGENIERÍA PESQUERA	2	2	0	0	0
06.03.04.06	DEPARTAMENTO ACADÉMICO DE INGENIERÍA AMBIENTAL	2	2	0	0	1
06.03.05.01	ESCUELA PROFESIONAL DE AGRONOMÍA	1	1	0	1	1
06.03.05.02	ESCUELA PROFESIONAL DE MEDICINA VETERINARIA Y ZOOTECNIA	1	1	0	1	0
06.03.05.03	ESCUELA PROFESIONAL DE INGENIERÍA EN ECONOMÍA AGRARIA	1	1	0	1	1
06.03.05.04	ESCUELA PROFESIONAL DE INGENIERÍA EN INDUSTRIAS ALIMENTARIAS	1	1	0	1	0
06.03.05.05	ESCUELA PROFESIONAL DE INGENIERÍA PESQUERA	1	1	0	1	1
06.03.05.06	ESCUELA PROFESIONAL DE INGENIERÍA AMBIENTAL	1	1	0	1	0
06.04.04.01	DEPARTAMENTO ACADÉMICO DE OBSTETRICIA	2	2	0	0	0
06.04.04.02	DEPARTAMENTO ACADÉMICO DE ENFERMERÍA	2	2	0	0	1
06.04.04.03	DEPARTAMENTO ACADÉMICO DE MEDICINA HUMANA	2	2	0	0	2
06.04.04.04	DEPARTAMENTO ACADÉMICO DE ODONTOLOGÍA	2	2	0	0	1
06.04.04.05	DEPARTAMENTO ACADÉMICO DE FARMACIA Y BIOQUÍMICA	2	2	0	0	1
06.04.05.01	ESCUELA PROFESIONAL DE OBSTETRICIA	1	1	0	1	1

Código	Denominación Acción Estratégica Institucional / Centro de Costo	AO finalizado la consistencia POI - PIA	AO del POI modificado	AO creadas	AO inactivadas	AO reprogramadas
		1/	2/	3/	4/	5/
06.04.05.02	ESCUELA PROFESIONAL DE ENFERMERÍA	1	1	0	1	1
06.04.05.03	ESCUELA PROFESIONAL DE MEDICINA HUMANA	1	1	0	1	1
06.04.05.04	ESCUELA PROFESIONAL DE ODONTOLOGÍA	1	1	0	1	1
06.04.05.05	ESCUELA PROFESIONAL DE FARMACIA Y BIOQUÍMICA	1	1	0	1	1
06.05.04.01	DEPARTAMENTO ACADÉMICO DE EDUCACIÓN DE LENGUA Y LITERATURA	2	2	0	0	1
06.05.04.02	DEPARTAMENTO ACADÉMICO DE EDUCACIÓN DE MATEMÁTICA Y COMPUTACIÓN	2	2	0	0	1
06.05.04.03	DEPARTAMENTO ACADÉMICO DE EDUCACIÓN DE CIENCIAS FORMALES Y NATURALES	2	2	0	0	1
06.05.04.04	DEPARTAMENTO ACADÉMICO DE EDUCACIÓN DE CIENCIAS SOCIALES	2	2	0	0	1
06.05.04.05	DEPARTAMENTO ACADÉMICO DE EDUCACIÓN DE IDIOMA EXTRANJERO	2	2	0	0	1
06.05.04.06	DEPARTAMENTO ACADÉMICO DE CIENCIAS DE LA COMUNICACIÓN	2	2	0	0	1
06.05.04.07	DEPARTAMENTO ACADÉMICO DE HISTORIA	2	2	0	0	1
06.05.05.01	ESCUELA PROFESIONAL DE EDUCACIÓN	1	1	0	1	1
06.05.05.02	ESCUELA PROFESIONAL DE CIENCIAS DE LA COMUNICACIÓN	1	1	0	1	1
06.05.05.03	ESCUELA PROFESIONAL DE HISTORIA	1	1	0	1	0
06.06.04.01	DEPARTAMENTO ACADÉMICO DE BIOLOGÍA	2	2	0	0	1
06.06.04.02	DEPARTAMENTO ACADÉMICO DE FÍSICA	2	2	0	0	1
06.06.04.03	DEPARTAMENTO ACADÉMICO DE MATEMÁTICAS Y ESTADÍSTICA	2	2	0	0	1

Código	Denominación Acción Estratégica Institucional / Centro de Costo	AO finalizado la consistencia POI - PIA	AO del POI modificado	AO creadas	AO inactivadas	AO reprogramadas
		1/	2/	3/	4/	5/
06.06.05.01	ESCUELA PROFESIONAL DE BIOLOGÍA MICROBIOLOGÍA	1	1	0	1	1
06.06.05.02	ESCUELA PROFESIONAL DE FÍSICA APLICADA	1	1	0	1	0
06.06.05.03	ESCUELA PROFESIONAL DE MATEMÁTICAS	1	1	0	1	1
06.07.04.01	DEPARTAMENTO ACADÉMICO DE INGENIERÍA CIVIL	2	2	0	0	1
06.07.04.02	DEPARTAMENTO ACADÉMICO DE INGENIERÍA GEOLÓGICA GEOTECNIA	2	2	0	0	1
06.07.04.03	DEPARTAMENTO ACADÉMICO DE ARQUITECTURA	2	2	0	0	0
06.07.04.04	DEPARTAMENTO ACADÉMICO DE ARTES	2	2	0	0	1
06.07.05.01	ESCUELA PROFESIONAL DE INGENIERÍA CIVIL	1	1	0	1	1
06.07.05.02	ESCUELA PROFESIONAL DE INGENIERÍA GEOLÓGICA GEOTECNIA	1	1	0	1	1
06.07.05.03	ESCUELA PROFESIONAL DE ARQUITECTURA	1	1	0	1	1
06.07.05.04	ESCUELA PROFESIONAL DE ARTES	1	1	0	1	1
AEI.01.03	CARRERAS PROFESIONALES ACREDITADAS A FAVOR LOS ESTUDIANTES UNIVERSITARIOS	1	4	1	1	2
04.04	OFICINA DE GESTIÓN DE LA CALIDAD	1	4	1	1	2
AEI.01.04	PROGRAMA DE ACCESO, DIFUSIÓN Y USO DE LOS SERVICIOS BIBLIOGRÁFICOS IMPLEMENTADO PARA LA COMUNIDAD UNIVERSITARIA	0	3	1	1	2
06.11.01	UNIDAD DE BIBLIOTECA	0	3	1	1	2
AEI.01.05	PROGRAMA DE MOVILIDAD ACADÉMICA NACIONAL E INTERNACIONAL IMPLEMENTADO PARA LA COMUNIDAD UNIVERSITARIA	1	1	0	0	1

Código	Denominación Acción Estratégica Institucional / Centro de Costo	AO finalizado la consistencia POI - PIA	AO del POI modificado	AO creadas	AO inactivadas	AO reprogramadas
		1/	2/	3/	4/	5/
04.03	OFICINA DE COOPERACIÓN Y RELACIONES INTERNACIONALES	1	1	0	0	1
AEI.01.06	INFRAESTRUCTURA Y EQUIPAMIENTO ADECUADOS PARA LA COMUNIDAD UNIVERSITARIA	85	132	50	4	16
04.02.03	UNIDAD FORMULADORA	1	15	8	2	2
05.01.05	UNIDAD EJECUTORA DE INVERSIONES	66	90	31	2	8
05.01.08	SUPERVISIÓN DE INVERSIONES	18	27	11	0	6
AEI.01.07	SERVICIOS DE BIENESTAR Y APOYO ACADÉMICO ADECUADOS PARA EL ESTUDIANTE UNIVERSITARIO	153	225	24	8	122
04.03	OFICINA DE COOPERACIÓN Y RELACIONES INTERNACIONALES	1	1	0	0	1
04.04	OFICINA DE GESTIÓN DE LA CALIDAD	2	2	0	0	2
05.01.02	UNIDAD DE ABASTECIMIENTO	0	1	1	0	0
05.01.05	UNIDAD EJECUTORA DE INVERSIONES	0	25	19	4	8
05.01.06.01	TRANSPORTES	1	3	2	0	1
05.01.06.03	MANTENIMIENTO MENOR	1	3	0	0	1
05.01.08	SUPERVISIÓN DE INVERSIONES	0	7	0	2	2
06.01.02	DECANATO DE LA FACULTAD DE INGENIERÍA	2	2	0	0	1
06.01.04.01	DEPARTAMENTO ACADÉMICO DE INGENIERÍA DE MINAS	1	1	0	0	0
06.01.04.02	DEPARTAMENTO ACADÉMICO DE INGENIERÍA METALÚRGICA Y MATERIALES	1	1	0	0	1
06.01.04.03	DEPARTAMENTO ACADÉMICO DE INGENIERÍA MECÁNICA	1	1	0	0	1
06.01.04.04	DEPARTAMENTO ACADÉMICO DE INGENIERÍA EN INFORMÁTICA Y SISTEMAS	1	1	0	0	0
06.01.04.05	DEPARTAMENTO ACADÉMICO DE QUÍMICA E INGENIERÍA QUÍMICA	1	1	0	0	0

Código	Denominación Acción Estratégica Institucional / Centro de Costo	AO finalizado la consistencia POI - PIA	AO del POI modificado	AO creadas	AO inactivadas	AO reprogramadas
		1/	2/	3/	4/	5/
06.01.05.01	ESCUELA PROFESIONAL DE INGENIERÍA DE MINAS	3	3	0	0	2
06.01.05.02	ESCUELA PROFESIONAL DE INGENIERÍA METALÚRGICA Y MATERIALES	3	3	0	0	1
06.01.05.03	ESCUELA PROFESIONAL DE INGENIERÍA MECÁNICA	3	3	0	0	1
06.01.05.04	ESCUELA PROFESIONAL DE INGENIERÍA EN INFORMÁTICA Y SISTEMAS	3	3	0	0	1
06.01.05.05	ESCUELA PROFESIONAL DE INGENIERÍA QUÍMICA	3	3	0	0	1
06.02.02	DECANATO DE LA FACULTAD DE CIENCIAS JURÍDICAS Y EMPRESARIALES	2	6	0	0	2
06.02.04.01	DEPARTAMENTO ACADÉMICO DE CONTABILIDAD	1	1	0	0	1
06.02.04.02	DEPARTAMENTO ACADÉMICO DE ADMINISTRACIÓN	1	1	0	0	0
06.02.04.03	DEPARTAMENTO ACADÉMICO DE DERECHO	1	1	0	0	0
06.02.04.04	DEPARTAMENTO ACADÉMICO DE INGENIERÍA COMERCIAL	1	1	0	0	0
06.02.05.01	ESCUELA PROFESIONAL DE CIENCIAS CONTABLES Y FINANCIERAS	3	3	0	0	2
06.02.05.02	ESCUELA PROFESIONAL DE CIENCIAS ADMINISTRATIVAS	3	3	0	0	1
06.02.05.03	ESCUELA PROFESIONAL DE DERECHO Y CIENCIAS POLÍTICAS	3	3	0	0	0
06.02.05.04	ESCUELA PROFESIONAL DE INGENIERÍA COMERCIAL	3	3	0	0	2
06.03.02	DECANATO DE LA FACULTAD DE CIENCIAS AGROPECUARIAS	2	6	0	0	1
06.03.04.01	DEPARTAMENTO ACADÉMICO DE AGRONOMÍA	1	1	0	0	0
06.03.04.02	DEPARTAMENTO ACADÉMICO DE MEDICINA VETERINARIA Y ZOOTECNIA	1	1	0	0	0
06.03.04.03	DEPARTAMENTO ACADÉMICO DE INGENIERÍA EN ECONOMÍA AGRARIA	1	1	0	0	0

Informe de Evaluación Institucional al año 2023

Código	Denominación Acción Estratégica Institucional / Centro de Costo	AO finalizado la consistencia POI - PIA	AO del POI modificado	AO creadas	AO inactivadas	AO reprogramadas
		1/	2/	3/	4/	5/
06.03.04.04	DEPARTAMENTO ACADÉMICO DE INGENIERÍA EN INDUSTRIAS ALIMENTARIAS	1	1	0	0	0
06.03.04.05	DEPARTAMENTO ACADÉMICO DE INGENIERÍA PESQUERA	1	1	0	0	0
06.03.04.06	DEPARTAMENTO ACADÉMICO DE INGENIERÍA AMBIENTAL	1	1	0	0	1
06.03.05.01	ESCUELA PROFESIONAL DE AGRONOMÍA	3	3	0	0	3
06.03.05.02	ESCUELA PROFESIONAL DE MEDICINA VETERINARIA Y ZOOTECNIA	3	3	0	0	0
06.03.05.03	ESCUELA PROFESIONAL DE INGENIERÍA EN ECONOMÍA AGRARIA	3	3	0	0	3
06.03.05.04	ESCUELA PROFESIONAL DE INGENIERÍA EN INDUSTRIAS ALIMENTARIAS	3	3	0	0	2
06.03.05.05	ESCUELA PROFESIONAL DE INGENIERÍA PESQUERA	3	3	0	0	1
06.03.05.06	ESCUELA PROFESIONAL DE INGENIERÍA AMBIENTAL	3	3	0	0	3
06.04.02	DECANATO DE LA FACULTAD DE CIENCIAS DE LA SALUD	2	2	0	0	6
06.04.04.01	DEPARTAMENTO ACADÉMICO DE OBSTETRICIA	1	1	0	0	1
06.04.04.02	DEPARTAMENTO ACADÉMICO DE ENFERMERÍA	1	1	0	0	1
06.04.04.03	DEPARTAMENTO ACADÉMICO DE MEDICINA HUMANA	1	1	0	0	0
06.04.04.04	DEPARTAMENTO ACADÉMICO DE ODONTOLOGÍA	1	1	0	0	0
06.04.04.05	DEPARTAMENTO ACADÉMICO DE FARMACIA Y BIOQUÍMICA	1	1	0	0	1
06.04.05.01	ESCUELA PROFESIONAL DE OBSTETRICIA	3	3	0	0	2
06.04.05.02	ESCUELA PROFESIONAL DE ENFERMERÍA	3	3	0	0	3
06.04.05.03	ESCUELA PROFESIONAL DE MEDICINA HUMANA	3	3	0	0	2
06.04.05.04	ESCUELA PROFESIONAL DE ODONTOLOGÍA	3	3	0	0	2

Informe de Evaluación Institucional al año 2023

Código	Denominación Acción Estratégica Institucional / Centro de Costo	AO finalizado la consistencia POI - PIA	AO del POI modificado	AO creadas	AO inactivadas	AO reprogramadas
		1/	2/	3/	4/	5/
06.04.05.05	ESCUELA PROFESIONAL DE FARMACIA Y BIOQUÍMICA	3	3	0	0	1
06.05.02	DECANATO DE LA FACULTAD DE EDUCACION, COMUNICACIÓN Y HUMANIDADES	2	6	0	0	2
06.05.04.01	DEPARTAMENTO ACADÉMICO DE EDUCACIÓN DE LENGUA Y LITERATURA	1	1	0	0	0
06.05.04.02	DEPARTAMENTO ACADÉMICO DE EDUCACIÓN DE MATEMÁTICA Y COMPUTACIÓN	1	1	0	0	0
06.05.04.03	DEPARTAMENTO ACADÉMICO DE EDUCACIÓN DE CIENCIAS FORMALES Y NATURALES	1	1	0	0	1
06.05.04.04	DEPARTAMENTO ACADÉMICO DE EDUCACIÓN DE CIENCIAS SOCIALES	1	1	0	0	1
06.05.04.05	DEPARTAMENTO ACADÉMICO DE EDUCACIÓN DE IDIOMA EXTRANJERO	1	1	0	0	0
06.05.04.06	DEPARTAMENTO ACADÉMICO DE CIENCIAS DE LA COMUNICACIÓN	1	1	0	0	0
06.05.04.07	DEPARTAMENTO ACADÉMICO DE HISTORIA	1	1	0	0	1
06.05.05.01	ESCUELA PROFESIONAL DE EDUCACIÓN	3	3	0	0	3
06.05.05.02	ESCUELA PROFESIONAL DE CIENCIAS DE LA COMUNICACIÓN	3	3	0	0	2
06.05.05.03	ESCUELA PROFESIONAL DE HISTORIA	3	3	0	0	3
06.06.02	DECANATO DE LA FACULTAD DE CIENCIAS	2	6	0	0	2
06.06.04.01	DEPARTAMENTO ACADÉMICO DE BIOLOGÍA	1	1	0	0	1
06.06.04.02	DEPARTAMENTO ACADÉMICO DE FÍSICA	1	1	0	0	1
06.06.04.03	DEPARTAMENTO ACADÉMICO DE MATEMÁTICAS Y ESTADÍSTICA	1	1	0	0	1

Código	Denominación Acción Estratégica Institucional / Centro de Costo	AO finalizado la consistencia POI - PIA	AO del POI modificado	AO creadas	AO inactivadas	AO reprogramadas
		1/	2/	3/	4/	5/
06.06.05.01	ESCUELA PROFESIONAL DE BIOLOGÍA MICROBIOLOGÍA	3	3	0	0	3
06.06.05.02	ESCUELA PROFESIONAL DE FÍSICA APLICADA	3	3	0	0	2
06.06.05.03	ESCUELA PROFESIONAL DE MATEMÁTICAS	3	3	0	0	1
06.07.02	DECANATO DE LA FACULTAD DE INGENIERIA CIVIL, ARQUITECTURA Y GEOTECNIA	2	6	0	0	2
06.07.04.01	DEPARTAMENTO ACADÉMICO DE INGENIERÍA CIVIL	1	1	0	0	1
06.07.04.02	DEPARTAMENTO ACADÉMICO DE INGENIERÍA GEOLÓGICA GEOTECNIA	1	1	0	0	0
06.07.04.03	DEPARTAMENTO ACADÉMICO DE ARQUITECTURA	1	1	0	0	0
06.07.04.04	DEPARTAMENTO ACADÉMICO DE ARTES	1	1	0	0	1
06.07.05.01	ESCUELA PROFESIONAL DE INGENIERÍA CIVIL	3	3	0	0	3
06.07.05.02	ESCUELA PROFESIONAL DE INGENIERÍA GEOLÓGICA GEOTECNIA	3	3	0	0	2
06.07.05.03	ESCUELA PROFESIONAL DE ARQUITECTURA	3	3	0	0	3
06.07.05.04	ESCUELA PROFESIONAL DE ARTES	3	3	0	0	3
06.10	DIRECCIÓN DE BIENESTAR UNIVERSITARIO	2	5	0	0	4
06.10.01	UNIDAD DE SERVICIOS DE SALUD	2	6	0	0	6
06.10.02	UNIDAD DEL DEPORTE	2	5	0	0	4
06.10.03	UNIDAD DE COMEDOR UNIVERSITARIO	1	3	2	2	1
06.11	DIRECCION DE SERVICIOS ACADÉMICOS Y REGISTRO CENTRAL	2	3	0	0	2
06.11.02	UNIDAD DE LABORATORIOS Y TALLERES ACADÉMICOS	1	3	0	0	1
AEI.02.01	PROGRAMA DE INVESTIGACIÓN FORMATIVA IMPLEMENTADO PARA LOS	3	16	11	13	4

Código	Denominación Acción Estratégica Institucional / Centro de Costo	AO finalizado la consistencia POI - PIA	AO del POI modificado	AO creadas	AO inactivadas	AO reprogramadas
		1/	2/	3/	4/	5/
	ESTUDIANTES UNIVERSARIOS					
06.01.06	UNIDAD DE INVESTIGACIÓN DE LA FAIN	0	1	1	1	0
06.02.06	UNIDAD DE INVESTIGACION DE LA FCJE	0	1	1	1	0
06.03.05.01	ESCUELA PROFESIONAL DE AGRONOMÍA	0	1	1	0	0
06.03.05.01.01	CENTRO EXPERIMENTAL AGRICOLA III LOS PICHONES	1	1	0	0	1
06.03.05.02.01	FUNDO SANTA MONICA	1	1	0	0	0
06.03.05.02.03	FUNDO VILA VILA	1	1	0	0	1
06.03.05.02.04	FUNDO DON JORGE	0	1	1	1	0
06.03.06	UNIDAD DE INVESTIGACION DE LA FCAG	0	1	1	1	0
06.03.06.01	INSTITUTO BASADRE DE INVESTIGACIÓN EN AGROBIOTECNOLOGÍA Y RECURSOS GENÉTICOS	0	2	0	3	2
06.04.06	UNIDAD DE INVESTIGACION DE LA FACS	0	1	1	1	0
06.05.06	UNIDAD DE INVESTIGACIÓN DE LA FECH	0	1	1	1	0
06.06.06	UNIDAD DE INVESTIGACION DE LA FACI	0	1	1	1	0
06.07.06	UNIDAD DE INVESTIGACION DE LA FIAG	0	1	1	1	0
06.07.06.01	CENTRO SISMOLOGICO	0	1	1	1	0
06.18	INSTITUTO DE INVESTIGACIÓN	0	1	1	1	0
AEI.02.02	PROGRAMA DE CAPACITACIÓN EN INVESTIGACIÓN IMPLEMENTADO PARA LOS DOCENTES UNIVERSARIOS	2	59	1	7	17
06.01.06.02	ANALISIS Y MODULACION DE TECNOLOGIAS DE AGUA MODERNAS PARA REMOCION DE ARSENICO Y BORO EN LAS CUENCAS DE LA REGION TACNA	0	1	0	0	1
06.01.06.03	DISEÑO, CONSTRUCCIÓN Y EVALUACIÓN DE GELDAS DE	0	1	0	0	1

Código	Denominación Acción Estratégica Institucional / Centro de Costo	AO finalizado la consistencia POI - PIA	AO del POI modificado	AO creadas	AO inactivadas	AO reprogramadas
		1/	2/	3/	4/	5/
	ELECTRODEPOSITACIÓN PARA CONCENTRADOS DE COBRE					
06.01.06.05	PRESENCIA DE ARSENITO Y ARSENIATO EN EL AGUA DE LAS CUENCA HIDROGRÁFICA DE CAPLINA TACNA Y SU REMOCIÓN MEDIANTE TECNOLOGÍAS BASADAS EN ENERGÍAS RENOVABLES	0	1	0	0	0
06.01.06.06	GENERACIÓN FOTOCATALÍTICA Y FOTOELECTROCATALÍTICA DE HIDRÓGENO EN LA REGIÓN TACNA EMPLEANDO NANOPARTÍCULAS DE NITIO3 PURAS Y DOPADAS	0	1	0	0	0
06.01.06.07	NANOTECNOLOGÍA MICROBIANA SÍNTESIS VERDE DE NANOMATERIALES	0	1	0	0	0
06.01.06.08	CIENCIA DE DATOS APLICADA A LA EVALUACIÓN DEL IMPACTO SOCIAL DE LA COVID19 EN LA REGIÓN DE TACNA SALUD Y EDUCACIÓN	0	1	0	0	0
06.01.06.09	DISEÑO DE UN PROTOTIPO A NIVEL DOMICILIARIO PARA REMOVER ARSÉNICO DEL AGUA DE CONSUMO HUMANO EN EL DISTRITO DE HUANUARA TACNA, ADAPTANDO LA TECNOLOGÍA DE ADSORCIÓN CON ÓXIDOS DE HIERRO	0	1	0	0	0
06.01.06.10	ESTIMACIÓN DE LA PRODUCTIVIDAD DE OLIVARES USANDO TÉCNICAS DE VISIÓN ARTIFICIAL Y APRENDIZAJE PROFUNDO EN LA REGIÓN DE TACNA	0	1	0	0	1
06.01.06.11	ANÁLISIS MORFOLÓGICO PELÍCULAS DELGADAS NITIO3 MICROSCOP INTERFERENC PARA EFICIENCIA GENERACIÓN DE H	0	1	0	0	0
06.02.06.01	INFLUENCIA PROC ENSEÑANZA PROGRAMAS DE ESTUDIO EMPRESARIALES DE LA UNJBG EN LA ECONOMÍA FAMILIAR	0	1	0	0	1
06.03.06.02	INVESTIGACIÓN Y DESARROLLO DE LAS TECNOLOGÍAS DE CULTIVO DE	0	1	0	0	0

Código	Denominación Acción Estratégica Institucional / Centro de Costo	AO finalizado la consistencia POI - PIA	AO del POI modificado	AO creadas	AO inactivadas	AO reprogramadas
		1/	2/	3/	4/	5/
	PECES MARINOS DE IMPORTANCIA ECONÓMICA CORVINA (CILUS GILBERTI) Y SARGO (ANISOTREMUS SCAPULARIS) EN LA REGIÓN DE TACNA					
06.03.06.03	USO DE LA BIOTECNOLOGIA PARA EL MEJORAMIENTO GENETICO Y DESARROLLO DE CAPACIDADES EN EL MANEJO DE ALPACAS (VICUGNA PACOS) EN LA ZONA ALTO ANDINA DE TACNA	0	1	0	0	1
06.03.06.04	ANÁLISIS DE DIVERSIDAD GENÉTICA DE VARIEDADES DE OLIVO (OLEA EUROPAEA L.) DE IMPORTANCIA ECONÓMICA DE LA REGIÓN DE TACNA MEDIANTE TECNOLOGÍA DE GENOTIPADO POR SECUENCIAMIENTO (GBS)	0	1	0	0	0
06.03.06.06	CARACTERIZACIÓN DEL ORÉGANO A TRAVÉS DE DESCRIPTORES MORFOLÓGICOS Y DE MARCADORES MOLECULARES EN LA REGIÓN TACNA	0	1	0	0	0
06.03.06.08	CARACTERIZACIÓN MORFOLÓGICA DE RAZAS LOCALES DE MAÍZ (ZEA MAYS L.) EN LA REGIÓN TACNA	0	1	0	0	0
06.03.06.09	EFFECTOS DEL SELENIO ORGÁNICO Y VITAMINA C, SUPLEMENTADOS EN LA DIETA, PARA MEJORA DE LA CALIDAD NUTRICIONAL DEL MÚSCULO DEL CUY (CAVIA PORCELLUS)	0	1	0	0	0
06.03.06.10	ANALISIS TECNICO Y ECONOMICO DE PALTOS (PERSEA AMERICANA MILL) EN ZONAS SEMIÁRIDAS DE LA REGIÓN TACNA	0	1	0	0	1
06.03.06.11	ESTUDIO PROTEÓMICO DEL PLASMA SEMINAL DE ALPACAS (VICUGNA PACOS) PARA DETERMINAR BIOMARCADORES DE CONGELABILIDAD DE LOS ESPERMATOZOIDES	0	1	0	0	0

Código	Denominación Acción Estratégica Institucional / Centro de Costo	AO finalizado la consistencia POI - PIA	AO del POI modificado	AO creadas	AO inactivadas	AO reprogramadas
		1/	2/	3/	4/	5/
06.03.06.12	EVALUACIÓN DEL PROCESO DE COLONIZACIÓN BIOLÓGICA MARINA ASOCIADO A LA INSTALACIÓN DE ARRECIFES ARTIFICIALES EN LA ZONA MARINO COSTERA DE LA REGIÓN TACNAPERÚ	0	1	0	0	1
06.03.06.13	PLAN DE MEJORA BIOTECNOLÓGICO DEL MANEJO DE REPRODUCTORES DE PULPO (OCTOPUS MIMUS), ALIMENTACIÓN, CONTROL DE LA REPRODUCCIÓN Y CALIDAD DE LAS PUESTAS	0	1	0	0	0
06.03.06.14	PRODUCCIÓN EXPERIMENTAL DE COPÉPODOS CALANOIDES NATIVOS DE ALTO CONTENIDO NUTRICIONAL PARA LA ACUICULTURA MARINA	0	1	0	0	0
06.03.06.15	EFFECTO DE DIETAS SUPLEMENTADAS CON SUBPRODUCTOS AGRÍCOLAS NO TRADICIONALES EN LA ETAPA DE CRECIMIENTO Y ENGORDE DEL CUY (CAVIA PORCELLUS)	0	1	0	0	0
06.03.06.16	ROL DEL ANTIOXIDANTE CLORHIDRATO DE TRIS (2CARBOXIETIL) FOSFINA (TCEP) EN LA CRIOTOLERANCIA DE OVOCITOS Y SU POTENCIAL DE DESARROLLO EMBRIONARIO IN VITRO EN PORCINO (SUS SCROFA DOMESTICUS)	0	1	0	0	0
06.03.06.17	TRAZABILIDAD DE LA BIOACUMULACIÓN Y CONCENTRACIÓN DE METALES PESADOS (ARSÉNICO, MERCURIO, CADMIO Y PLOMO) EN SUELO, AGUA, FORRAJE, VÍSCERAS Y MUSLO EN GANADO OVINO (OVIS ORIENTALIS ARIES) DE LOS HUMEDALES DE ITE, REGIÓN TACNA	0	1	0	0	0
06.03.06.18	FORTALECIMIENTO DE CAPACIDADES PARA LA ELABORACIÓN DE EMULSIONES DE ÁCIDOS GRASOS PARA EL	0	1	1	0	0

Código	Denominación Acción Estratégica Institucional / Centro de Costo	AO finalizado la consistencia POI - PIA	AO del POI modificado	AO creadas	AO inactivadas	AO reprogramadas
		1/	2/	3/	4/	5/
	ENRIQUECIMIENTO DEL ALIMENTO VIVO EN ACUICULTURA MARINA EN LA UNJBG					
06.04.06.01	ESTATUS DEL HIERRO EN NIÑOS DE 6 A 59 MESES DE EDAD QUE RESIDEN A TRES DIFERENTES ALTITUDES DE LA REGIÓN AREQUIPA Y TACNA ASOCIACIÓN ENTRE LOS NIVELES DE HEMOGLOBINA CON EL CRECIMIENTO Y DESARROLLO COGNITIVOPSIOMOTOR	0	1	0	0	0
06.04.06.02	CENTRO DE COSTO - ELIMINADO	0	0	0	1	0
06.04.06.03	EFFECTO DE UNA SUBSTANCIA EXPERIMENTAL MULTIFUNCIONAL EN LA REMOCIÓN DE CEMENTO ENDODÓNTICO DEL CONDUCTO RADICULAR, Y SU INFLUENCIA EN LA INTERFAZ ADHESIVA	0	1	0	0	0
06.04.06.04	ALFABETIZACIÓN EN SALUD Y ALFABETIZACIÓN EN SALUD FRENTE AL COVID19 EN EL SECTOR DE VIÑANI, TACNA, 2021	0	1	0	0	1
06.04.06.05	ESTUDIO MULTICENTRICO SOBRE A INFLUENCIA DE LA ESTANCIA HOSPITALARIA Y REINGRESO HOSPITALARIO NO PROGRAMADO SOBRE LA SATISFACCIÓN DE LOS PACIENTES HOSPITALIZADOS EN EL SERVICIO DE MEDICINA INTERNA ÁREA NO COVID DE LOS HOSPITALES DE LA CIUDAD DE TACNA, PERIODO AGOSTO 2022 JULIO 2023	0	1	0	0	0
06.04.06.06	USO DE SABERES DE LA MEDICINA TRADICIONAL ANCESTRAL PARA LA COVID19 EN POBLACIÓN AYMARA UN ESTUDIO CUALITATIVO Y CUANTITATIVO EN EL SUR DEL PERÚ Y NORTE DE CHILE	0	1	0	0	0
06.04.06.07	REGENERACIÓN TISULAR EN UN MODELO EXPERIMENTAL DE FIBROSIS HEPÁTICA	0	1	0	0	0

Código	Denominación Acción Estratégica Institucional / Centro de Costo	AO finalizado la consistencia POI - PIA	AO del POI modificado	AO creadas	AO inactivadas	AO reprogramadas
		1/	2/	3/	4/	5/
	CRÓNICA MEDIANTE XENOTRASPLANTE DE CÉLULAS MADRE MESENQUIMALES					
06.04.06.08	IMPLEMENTACIÓN DE PROTOTIPOS PARA LA REDUCCIÓN DE LA CARGA PATÓGENA EMPLEANDO SISTEMAS DE OZONO UNO EN LA ROPA HOSPITALARIA Y OTRO EN ZONA DE DESECHOS	0	1	0	0	0
06.04.06.09	PROGRAMA DE ABORDAJE INTEGRAL DE LA DISFUNCIÓN DEL SUELO PÉLVICO PARA MEJORAR LA CALIDAD DE VIDA DE LAS MUJERES EN LA REGIÓN TACNA, 2022.	0	1	0	0	1
06.05.06.01	CENTRO DE COSTO - ELIMINADO	0	0	0	1	0
06.05.06.02	CREACIÓN Y DISEÑO DE MULTIMÉTODOS DIDÁCTICOS ESPECIALIZADOS PARA PROPICIAR EL INTERÉS Y EL APRENDIZAJE DE LAS CIENCIAS BÁSICAS EN ALUMNOS DE EDUCACIÓN SECUNDARIA	0	1	0	0	0
06.05.06.03	LA APLICACIÓN DEL ENFOQUE METODOLÓGICO DEL MARCO COMÚN EUROPEO DE REFERENCIA PARA LAS LENGUAS EN LAS COMPETENCIAS COMUNICATIVAS DE DOCENTES DEL ÁREA DE INGLÉS DE LA EDUCACIÓN BÁSICA REGULAR DE LA REGIÓN TACNA.	0	1	0	0	0
06.06.06.01	ANÁLISIS GENÓMICO DE LOS MICROORGANISMOS DEGRADADORES DE CIANURO PARA LA REMEDIACIÓN EN FASE DE BIORREACTOR, DE PASIVOS AMBIENTALES MINEROS DE LA REGIÓN TACNA	0	1	0	0	0
06.06.06.02	APLICACIÓN DE TECNOLOGÍA DEL ADN RECOMBINANTE EN LA GENERACIÓN DE CÓCTELES ENZIMÁTICOS PARA LA	0	1	0	0	1

Código	Denominación Acción Estratégica Institucional / Centro de Costo	AO finalizado la consistencia POI - PIA	AO del POI modificado	AO creadas	AO inactivadas	AO reprogramadas
		1/	2/	3/	4/	5/
	BIODEGRADACIÓN DE RESIDUO ORGÁNICO VEGETAL					
06.06.06.03	BIODIVERSIDAD Y DISTRIBUCIÓN DE LOS PEQUEÑOS MAMÍFEROS VOLADORES Y NO VOLADORES EN LA REGIÓN DE TACNA	0	1	0	0	0
06.06.06.04	CENTRO DE COSTO - ELIMINADO	0	0	0	1	0
06.06.06.05	ESTUDIO DE LA CALIDAD DEL AIRE EN LA CIUDAD DE TACNA CARBONO NEGRO EN PARTÍCULAS ATMOSFÉRICAS FINAS Y SU RELACIÓN CON EL MONÓXIDO DE CARBONO	0	1	0	0	0
06.06.06.06	CENTRO DE COSTO - ELIMINADO	0	0	0	1	0
06.06.06.07	CENTRO DE COSTO - ELIMINADO	0	0	0	1	0
06.06.06.08	CENTRO DE COSTO - ELIMINADO	0	0	0	1	0
06.06.06.09	ECOLOGÍA, DISTRIBUCIÓN ESPACIAL, ESTADO DE CONSERVACIÓN Y BALANCE HÍDRICO DE LOS BOSQUES DE POLYLEPIS EN LOS ANDES SEMIÁRIDOS EN LA REGIÓN TACNA	0	1	0	0	0
06.06.06.10	DISPONIBILIDAD HÍDRICO Y ESTADO DE CONSERVACIÓN DE LOS ECOSISTEMAS DEPENDIENTES DE AGUA EN LA CUENCA ALTA DEL RÍO LOCUMBA	0	1	0	0	1
06.06.06.11	DESENVOLVIMIENTO DE NUEVOS MATERIALES TERMOELÉCTRICOS PARA CONVERSIÓN DE ENERGÍA UN ENFOQUE TEÓRICO Y EXPERIMENTAL	0	1	0	0	0
06.06.06.12	OBTENCIÓN DE UN PROTOCOLO A NIVEL DE LABORATORIO APLICANDO LA CAPACIDAD BIORREMIADORA DE CONSORCIOS MICROBIANOS Y NANOMATERIALES PARA LA DESCONTAMINACIÓN QUÍMICA	0	1	0	0	0

Código	Denominación Acción Estratégica Institucional / Centro de Costo	AO finalizado la consistencia POI - PIA	AO del POI modificado	AO creadas	AO inactivadas	AO reprogramadas
		1/	2/	3/	4/	5/
	EN LAS AGUAS DEL RÍO CAPLINA					
06.06.06.13	ESTUDIO DE LA CALIDAD DEL AIRE EN LA CIUDAD DE TACNA II ETAPA GASES Y AEROSOL ATMOSFÉRICOS	0	1	0	0	0
06.06.06.14	IMPACTOS DE LA ARIDEZ SOBRE LA DEGRADACIÓN DE SUELOS AGRÍCOLAS Y NATURALES DE LA PROVINCIA CANDARAVE DE LA REGIÓN TACNA	0	1	0	0	0
06.06.06.15	DETERMINACIÓN DE LA MORFOLOGÍA DE PARTES DEL CUERPO HUMANO MEDIANTE PROYECCIÓN DE FRANJAS PARA APLICACIONES MÉDICAS	0	1	0	0	0
06.06.06.16	PRODUCCIÓN AMILASAS RECOMBINANTES BACTERIAS TERMÓFILAS BIODEGRADACIÓN RESIDUOS ORGÁNICOS VEGETALES	0	1	0	0	0
06.07.06.02	USO DE SENSORES REMOTOS PARA MEJORAR LA GESTIÓN DEL RIEGO EN OLIVO (OLEA EUROPAEA L.), Y ENFRENTAR EL CAMBIO CLIMÁTICO EN ZONAS ÁRIDAS	0	1	0	0	0
06.07.06.03	ACTORES URBANOS Y SISTEMAS DE GOBERNANZA TRANSFRONTERIZA EN LAS CONURBACIONES DE LA TRIPLE FRONTERA DE PERÚ, BOLIVIA Y CHILE (20002022)	0	1	0	0	0
06.07.06.04	EL EMPLAZAMIENTO DEL BATOLITO DE LA COSTA (SEGMENTO TOQUEPALA) Y LA RELACIÓN GEODINÁMICA CON LAS PLACAS OCEÁNICAS ALUK, FARALLON Y EL MACIZO AREQUIPA CON LAS FORMACIONES DE GRUPO YURA Y TOQUEPALA (PERÚ, 1330S18S Y 69W73W)	0	1	0	0	0
06.07.06.05	CENTRO DE COSTO - ELIMINADO	0	0	0	1	0
06.07.06.06	ESTUDIO DE LA RECARGA HIDRÁULICA Y PROCESOS DE SALINIZACIÓN EN EL ACUÍFERO	0	1	0	0	0

Código	Denominación Acción Estratégica Institucional / Centro de Costo	AO finalizado la consistencia POI - PIA	AO del POI modificado	AO creadas	AO inactivadas	AO reprogramadas
		1/	2/	3/	4/	5/
	CAPLINA, TACNA, PERÚ, PARA UN MANEJO SOSTENIBLE DEL AGUA SUBTERRÁNEA					
06.07.06.07	LA COVID19 Y SUS EFECTOS EN LA GESTIÓN DE LAS CONDICIONES BÁSICAS DE CALIDAD EN LAS UNIVERSIDADES DE LA MACRO REGIÓN SUR DEL PERÚ EN LOS AÑOS 20192021	0	1	0	0	0
06.07.06.08	LABORATORIO TERRITORIAL PARA LA INNOVACIÓN EN ENSEÑANZA APRENDIZAJE DE LA ARQUITECTURA ENTORNOS EXPERIMENTALES DE APRENDIZAJE ACTIVADOS DESDE LOS TERRITORIOS DE LOS PAISAJES DEL DESIERTO PARA EL DESARROLLO DE COMPETENCIAS DISCIPLINARES EN EL CONTEXTO DE LAS ESCUELAS DE ARQUITECTURA DE PERÚ, CHILE Y MÉXICO	0	1	0	0	0
06.18	INSTITUTO DE INVESTIGACIÓN	2	6	0	0	6
AEI.02.03	PROGRAMA DE INNOVACIÓN Y EMPRENDIMIENTO IMPLEMENTADO PARA LA COMUNIDAD UNIVERSITARIA	1	2	0	0	2
06.15	DIRECCION DE PRODUCCION DE BIENES Y SERVICIOS	0	1	0	0	1
06.16	DIRECCIÓN DE INCUBADORA DE EMPRESAS	1	1	0	0	1
AEI.02.04	PROGRAMA DE TRANSFERENCIA DE LA INVESTIGACIÓN IMPLEMENTADO PARA LA COMUNIDAD ACADÉMICA NACIONAL E INTERNACIONAL	2	2	0	0	2
06.17	DIRECCIÓN DE INNOVACIÓN Y TRANSFERENCIA TECNOLÓGICA	1	1	0	0	1
06.18.01	UNIDAD DE LA EDITORIAL UNIVERSITARIA	1	1	0	0	1
AEI.03.01	INSTRUMENTOS DE GESTIÓN ACTUALIZADOS EN BENEFICIO DE LA UNJBG	1	1	0	0	1

Informe de Evaluación Institucional al año 2023

Código	Denominación Acción Estratégica Institucional / Centro de Costo	AO finalizado la consistencia POI - PIA	AO del POI modificado	AO creadas	AO inactivadas	AO reprogramadas
		1/	2/	3/	4/	5/
04.02.01	UNIDAD PLANEAMIENTO Y MODERNIZACIÓN	1	1	0	0	1
AEI.03.02	SISTEMAS DE GESTIÓN IMPLEMENTADOS CON ENFOQUE DE PROCESOS, PARA LA GESTIÓN INSTITUCIONAL	52	103	19	8	67
01.03	RECTORADO	1	3	0	0	3
01.04	VICERRECTORADO ACADÉMICO	1	1	0	0	1
01.05	VICERRECTORADO DE INVESTIGACIÓN	1	3	0	0	2
02.01	DEFENSORÍA UNIVERSITARIA	1	1	0	0	1
02.02	TRIBUNAL DE HONOR	1	1	0	0	1
02.03	COMISIÓN PERMANENTE DE FISCALIZACIÓN	1	1	0	0	0
03.01	ORGANO DE CONTROL INSTITUCIONAL	0	2	2	2	0
04.01	OFICINA DE ASESORIA JURÍDICA	2	4	0	0	2
04.02	OFICINA DE PLANEAMIENTO Y PRESUPUESTO	1	1	0	0	1
04.02.01	UNIDAD PLANEAMIENTO Y MODERNIZACIÓN	1	3	0	0	1
04.02.02	UNIDAD DE PRESUPUESTO	3	4	0	0	3
04.05	OFICINA DE COMUNICACION E IMAGEN INSTITUCIONAL	1	2	0	0	2
05.01	DIRECCIÓN GENERAL DE ADMINISTRACIÓN	1	2	0	0	2
05.01.01	UNIDAD DE RECURSOS HUMANOS	0	4	0	0	0
05.01.01.02	GESTIÓN DE LAS COMPENSACIONES	19	21	2	1	19
05.01.02	UNIDAD DE ABASTECIMIENTO	2	2	0	0	2
05.01.02.01	ALMACEN	1	2	0	0	1
05.01.02.02	PATRIMONIO	0	2	0	0	2
05.01.03	UNIDAD DE CONTABILIDAD	1	1	0	0	1
05.01.04	UNIDAD DE TESORERIA	1	4	0	0	4
05.01.05	UNIDAD EJECUTORA DE INVERSIONES	3	3	0	0	3

Informe de Evaluación Institucional al año 2023

Código	Denominación Acción Estratégica Institucional / Centro de Costo	AO finalizado la consistencia POI - PIA	AO del POI modificado	AO creadas	AO inactivadas	AO reprogramadas
		1/	2/	3/	4/	5/
05.01.06.02	VIGILANCIA	1	1	0	0	1
05.01.07	UNIDAD DE INFORMÁTICA Y SISTEMAS DE LA INFORMACIÓN	1	6	0	0	4
05.01.08	SUPERVISIÓN DE INVERSIONES	1	20	15	5	3
05.02	SECRETARIA GENERAL	5	5	0	0	5
05.02.01	UNIDAD DE GRADOS Y TITULOS	1	1	0	0	1
05.02.02	UNIDAD DE TRAMITE DOCUMENTARIO Y ARCHIVO	1	3	0	0	2
AEI.03.03	PROGRAMA DE FORTALECIMIENTO DE CAPACIDADES PARA EL PERSONAL ADMINISTRATIVO DE LA UNJBO	0	1	1	1	0
05.01.01	UNIDAD DE RECURSOS HUMANOS	0	1	1	1	0
AEI.04.01	PROGRAMA DE MEDIO AMBIENTE SOSTENIBLE PARA LA COMUNIDAD	0	1	0	0	0
01.03	RECTORADO	0	1	0	0	0
AEI.04.02	PROGRAMA DE PROYECCIÓN SOCIAL Y EXTENSIÓN UNIVERSITARIA IMPLEMENTADO EN BENEFICIO DE LA COMUNIDAD	11	54	3	8	33
06.01.07	UNIDAD DE POSGRADO DE LA FAIN	0	0	0	1	0
06.02.07	UNIDAD DE POSGRADO DE LA FCJE	0	0	0	1	0
06.02.07.01	SEGUNDA ESPECIALIDAD DE LA FCJE	1	6	0	0	3
06.03.07	UNIDAD DE POSGRADO DE LA FCAG	0	1	0	0	0
06.04.07	UNIDAD DE POSGRADO DE LA FACS	0	0	0	1	0
06.04.07.01	SEGUNDA ESPECIALIDAD DE ENFERMERÍA	1	10	0	2	8
06.04.07.02	SEGUNDA ESPECIALIDAD DE OBSTETRICIA	1	7	0	0	5
06.04.07.03	SEGUNDA ESPECIALIDAD DE ODONTOLOGÍA	1	5	0	1	3
06.05.07	UNIDAD DE POSGRADO DE LA FECH	0	0	0	1	0

Código	Denominación Acción Estratégica Institucional / Centro de Costo	AO finalizado la consistencia POI - PIA	AO del POI modificado	AO creadas	AO inactivadas	AO reprogramadas
		1/	2/	3/	4/	5/
06.05.07.01	SEGUNDA ESPECIALIDAD PROFESIONAL EN EDUCACIÓN INTERCULTURAL BILINGÜE	1	3	0	0	0
06.06.07	UNIDAD DE POSGRADO DE LA FACI	0	1	0	0	0
06.07.07	UNIDAD DE POSGRADO DE LA FIAG	0	1	0	0	0
06.08	ESCUELA DE POSGRADO	1	4	1	0	1
06.12	DIRECCIÓN DE ADMISIÓN	2	6	2	0	4
06.12.01	CENTRO PRE UNIVERSITARIO	1	4	0	1	4
06.13	CENTRO DE IDIOMAS	1	3	0	0	3
06.14	INSTITUTO DE INFORMÁTICA Y TELECOMUNICACIONES	1	3	0	0	2
AEI.04.03	PROGRAMA DE INTERVENCIÓN EN RESPONSABILIDAD SOCIAL, A NIVEL FORMATIVO, IMPLEMENTADO PARA FACULTADES Y ESCUELAS PROFESIONALES	0	30	1	1	5
06.01.05.01	ESCUELA PROFESIONAL DE INGENIERÍA DE MINAS	0	1	0	0	1
06.01.05.02	ESCUELA PROFESIONAL DE INGENIERÍA METALÚRGICA Y MATERIALES	0	1	0	0	0
06.01.05.03	ESCUELA PROFESIONAL DE INGENIERÍA MECÁNICA	0	1	0	0	0
06.01.05.04	ESCUELA PROFESIONAL DE INGENIERÍA EN INFORMÁTICA Y SISTEMAS	0	1	0	0	0
06.01.05.05	ESCUELA PROFESIONAL DE INGENIERÍA QUÍMICA	0	1	0	0	0
06.02.05.01	ESCUELA PROFESIONAL DE CIENCIAS CONTABLES Y FINANCIERAS	0	1	0	0	0
06.02.05.02	ESCUELA PROFESIONAL DE CIENCIAS ADMINISTRATIVAS	0	1	0	0	1
06.02.05.03	ESCUELA PROFESIONAL DE DERECHO Y CIENCIAS POLÍTICAS	0	1	0	0	1
06.02.05.04	ESCUELA PROFESIONAL DE INGENIERÍA COMERCIAL	0	1	0	0	0

Código	Denominación Acción Estratégica Institucional / Centro de Costo	AO finalizado la consistencia POI - PIA	AO del POI modificado	AO creadas	AO inactivadas	AO reprogramadas
		1/	2/	3/	4/	5/
06.03.05.01	ESCUELA PROFESIONAL DE AGRONOMÍA	0	1	0	0	0
06.03.05.02	ESCUELA PROFESIONAL DE MEDICINA VETERINARIA Y ZOOTECNIA	0	1	0	0	0
06.03.05.03	ESCUELA PROFESIONAL DE INGENIERÍA EN ECONOMÍA AGRARIA	0	1	0	0	0
06.03.05.04	ESCUELA PROFESIONAL DE INGENIERÍA EN INDUSTRIAS ALIMENTARIAS	0	1	0	0	0
06.03.05.05	ESCUELA PROFESIONAL DE INGENIERÍA PESQUERA	0	1	0	0	0
06.03.05.06	ESCUELA PROFESIONAL DE INGENIERÍA AMBIENTAL	0	1	0	0	0
06.04.05.01	ESCUELA PROFESIONAL DE OBSTETRICIA	0	1	0	0	0
06.04.05.02	ESCUELA PROFESIONAL DE ENFERMERÍA	0	1	0	0	0
06.04.05.03	ESCUELA PROFESIONAL DE MEDICINA HUMANA	0	1	0	0	1
06.04.05.04	ESCUELA PROFESIONAL DE ODONTOLOGÍA	0	1	0	0	0
06.04.05.05	ESCUELA PROFESIONAL DE FARMACIA Y BIOQUÍMICA	0	1	0	0	0
06.05.05.01	ESCUELA PROFESIONAL DE EDUCACIÓN	0	1	0	0	0
06.05.05.02	ESCUELA PROFESIONAL DE CIENCIAS DE LA COMUNICACIÓN	0	1	0	0	0
06.05.05.03	ESCUELA PROFESIONAL DE HISTORIA	0	1	0	0	0
06.06.05.01	ESCUELA PROFESIONAL DE BIOLOGÍA MICROBIOLOGÍA	0	1	0	0	0
06.06.05.02	ESCUELA PROFESIONAL DE FÍSICA APLICADA	0	1	0	0	0
06.06.05.03	ESCUELA PROFESIONAL DE MATEMÁTICAS	0	1	0	0	0
06.07.05.01	ESCUELA PROFESIONAL DE INGENIERÍA CIVIL	0	1	0	0	1

Código	Denominación Acción Estratégica Institucional / Centro de Costo	AO finalizado la consistencia POI - PIA	AO del POI modificado	AO creadas	AO inactivadas	AO reprogramadas
		1/	2/	3/	4/	5/
06.07.05.02	ESCUELA PROFESIONAL DE INGENIERÍA GEOLÓGICA GEOTECNIA	0	1	0	0	0
06.07.05.03	ESCUELA PROFESIONAL DE ARQUITECTURA	0	1	1	1	0
06.07.05.04	ESCUELA PROFESIONAL DE ARTES	0	1	0	0	0
AEI.04.04	PROGRAMA DE PROMOCIÓN DE INVESTIGACIONES CON IMPACTO SOCIAL, EN BENEFICIO DE LA COMUNIDAD	2	5	0	0	4
06.09	DIRECCIÓN DE RESPONSABILIDAD SOCIAL UNIVERSITARIA	2	5	0	0	4
AEI.05.01	PLAN DE CONTINGENCIA EN GESTIÓN INTERNA DEL RIESGO DE DESASTRES IMPLEMENTADO EN LA UNIVERSIDAD	0	1	0	0	0
01.03	RECTORADO	0	1	0	0	0
AEI.05.02	PROGRAMA DE FORTALECIMIENTO DE CAPACIDADES EN GESTIÓN DEL RIESGO DE DESASTRES DE FORMA PERMANENTE PARA LA COMUNIDAD UNIVERSITARIA	0	1	0	0	0
01.03	RECTORADO	0	1	0	0	0

1/ Se contabiliza el número de AO activas y con financiamiento completo en la consistencia POI - PIA

2/ Se contabiliza el número de AO activas y con programación anual física mayor a cero finalizado al periodo de evaluación

3/ Se contabiliza la cantidad de AO creadas en la etapa de ejecución y que estén activas

4/ Se contabiliza la cantidad de AO creadas en las etapas anteriores a la ejecución, inactivadas en la etapa de ejecución

5/ Se contabiliza la cantidad de AO creadas en las etapas anteriores a la ejecución, cuyas metas físicas y/o financieras fueron modificadas en la etapa de ejecución (considerando solo las AO activas).



3.5. Aplicación de las recomendaciones para mejorar la implementación de las AEI

En este apartado se describe la aplicación de las recomendaciones obtenidas de la evaluación semestral.

- Fortalecer el trabajo en equipo, para la realización de las actividades operativas y su abastecimiento oportuno, así como consolidar las evidencias.
- Fortalecer las actividades de los equipos de investigación, analizando y proyectando mejora de su gestión interna.
- Fortalecer el sistema logístico con un equipo de trabajo a exclusividad para la atención de los requerimientos de la investigación, en sus diversas facetas, y en general, de todos los centros de costo.
- Formular los lineamientos y políticas que permitan una mejor programación de los procesos de actualización curricular para ejecutarse con efectividad en los próximos ejercicios.
- Priorizar la implementación de los proyectos de inversión considerados como Acciones Estratégicas en el PEI.

4. Conclusiones

Presentamos las conclusiones de la presente evaluación correspondiente al periodo 2023:

- En general la situación de implementación de las AEI es moderada, si bien el Índice de Gestión Institucional esta por 73%, falta mayor trabajo y coordinación en los equipos de trabajo de los centros de costo.
- Podemos observar que se tiene niveles satisfactorios en el OEI.03 con (resultado 90%) que es el objetivo de procesos (administrativos) de los órganos de alta dirección, apoyo y asesoramiento, la percepción es que es necesario desarrollar y/o actualizar instrumentos de gestión y fortalecer el desarrollo de capacidades del personal.
- Por parte del OEI.02 (resultado 85%) objetivo que tiene la finalidad de la fortalecer la investigación, desarrollo, innovación y emprendimiento, es necesario aumentar las capacidades en cuanto a la investigación y transferencias de conocimiento para el desarrollo territorial.
- Por parte del OEI.01 (resultado 73%) objetivo netamente ligado a la formación profesional de los estudiantes universitarios, en el cual se observa fortalecer la actualización de programas curriculares, aumentar las capacidades pedagógicas en la formación permanente del docente.
- Por parte OEI.04 (resultado 61%) que enmarca las actividades de extensión socio cultural y responsabilidad social en la comunidad universitaria, de la misma forma es necesario aumentar capacidades en responsabilidad social, intervenciones en responsabilidad social y programas de cuidado del medio ambiente sostenible en la comunidad universitaria.

- Por parte del OEI.05 objetivo para el desarrollo en la gestión de riesgos de desastres, es necesario fortalecer actividades en la comunidad universitaria
- Las AEI vinculadas a proyectos de inversión, es de desarrollar métodos de seguimiento y evaluación para el cumplimiento de metas programada.

5. Recomendaciones

Se recomienda lo siguiente:

- Formular los lineamientos, políticas, estimaciones presupuestales, entre otros, para el diseño de un programa integral para los procesos de actualización curricular para ejecución en los próximos ejercicios.
- Capacitar a los miembros de los equipos de investigación respecto de los procesos administrativos y logísticos para la formulación de sus necesidades y seguimiento de sus requerimientos.
- Mejorar los procesos administrativos y sistematizarlos para la atención oportuna de los servicios en la comunidad universitaria.
- Establecer un equipo de especialistas en procesos logísticos para la atención de los requerimientos de los equipos de investigación.
- Priorizar la implementación de los proyectos de inversión considerados como Acciones Estratégicas en el PEI.
- Realizar capacitaciones y asistencias técnicas para los responsables de los centros de costo

6. Anexos

- ✓ Reporte de seguimiento del PEI o enlace de publicación en PTE.

<https://transparencia.unjbg.edu.pe/documentos/2024/transparencyportal/transparencyportalmanagementdocuments/be8c4721-bd7f-4f46-afc8-bbadb4bc9018.pdf>

- ✓ Reporte de seguimiento del POI o enlace de publicación en PTE

<https://transparencia.unjbg.edu.pe/documentos/2024/transparencyportal/transparencyportalmanagementdocuments/083feccd-72b5-4050-97d1-fb42c3fa7b49.pdf>

